Como alterar a transportadora do pedido?

Produto: Pedido de Venda

1- Acesse o **Portal Admin** > **Cadastro** > **Cadastro de usuários** ou **Cadastro de perfis.**

2- Clique na **aba Permissões** e navegue até **Clientes** > **Carteira de clientes / Confecção de pedidos.**

Marque a opção **Permitir acesso aos Dados de Transporte** depois clique no botão **Salvar**.

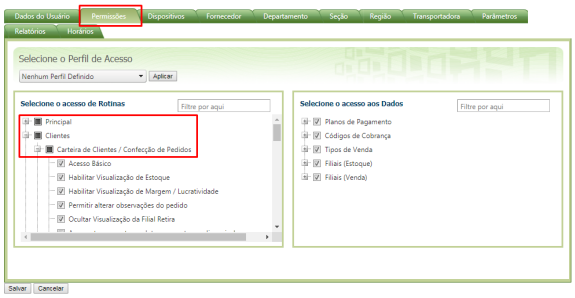

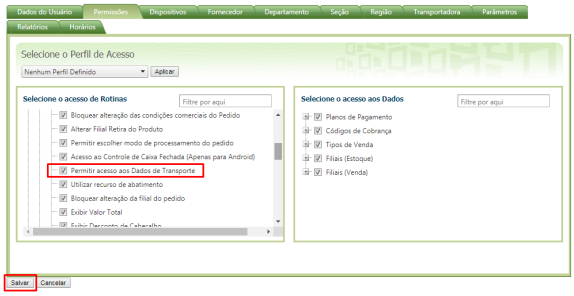

Assim ao **iniciar pedido** no aparelho, tocar no **botão de engrenagem** ao lado de **Transportadoras**.

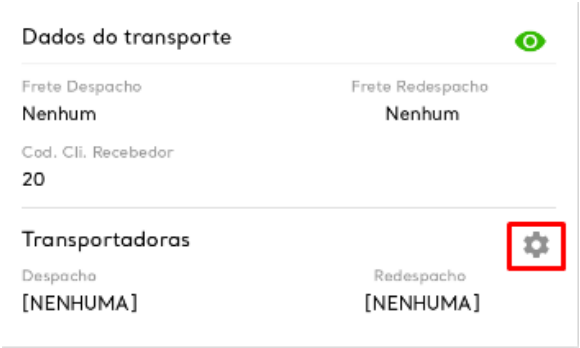

Lá você poderá **selecionar** o tipo de transporte **CIF**, **FOB** ou **gratuito**.

Artigos Relacionados

- Como alterar a transportadora do pedido?

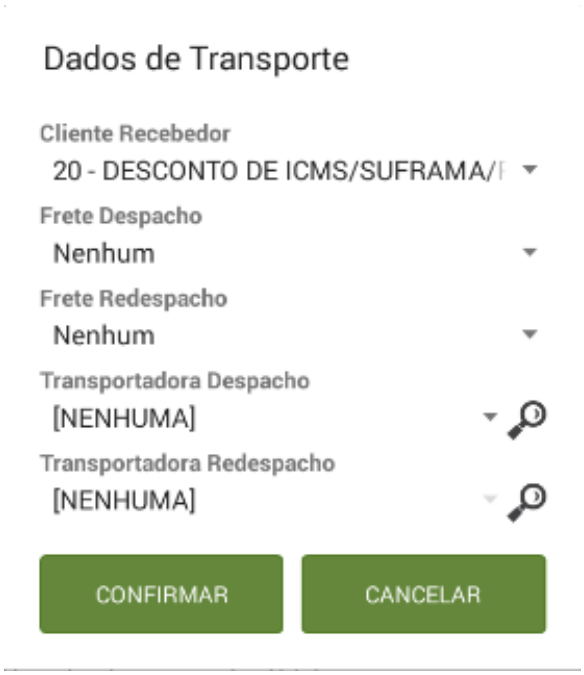

Não encontrou a solução que procurava?

Sugira um artigo