Como consultar o Relatório Objetivos por Promotor?

Produto: maxPromotor

Artigos Relacionados

- Processo de integração do MaxPromotor
- Como ler as configurações no MaxPromotor
- Como ler Logs no MaxPromotor
- Como permitir gerar visitas avulsas no maxPromotor?
- Como consultar o Relatório Objetivos por Promotor?

1.0 Ao acessar a área administrativa do maxPromotor no ícone do lado direito da tela, clique na opção **Objetivos por Usuário**.

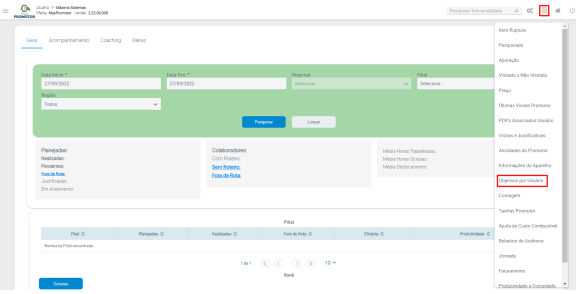

1.2Na opção **Analisar dados de**, selecione Promotor/Vendedor, preencha os dados para a pesquisa, lembrando que s opções com asterisco (*) são obrigatórios. Em **Exportar em** selecione o tipo de arquivo que será salvo seu relatório e clique em **Gerar relatório**.

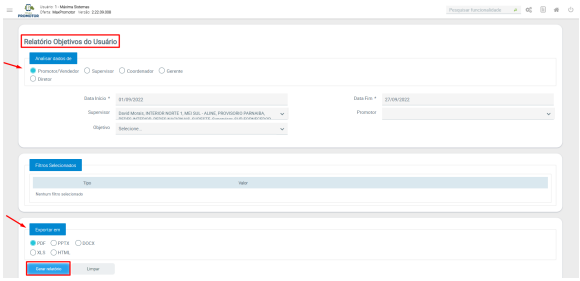

1.3 Será emitido o relatório de Objetivos por Usuário.

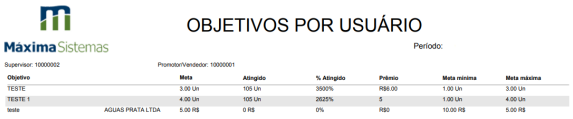

Voltar

Artigo revisado pelo analista Renan Ribeiro

Não encontrou a solução que procurava?

Sugira um artigo

Ainda com dúvida?

Abra um ticket