Como consultar Representante no Portal Executivo?

Produto: Portal Executivo

Comparável à Rotina 517 do ERP Winthor.

1.0 Na página inicial do Portal Executivo clique na aba Vendas, e em seguida na opção **Consultar Representante.**

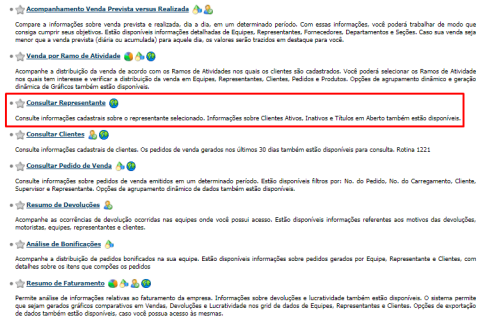

1.1 Preencha o filtro com código e nome do representante desejado e clique em pesquisar, o portal trará o representante de acordo com o filtro informado.

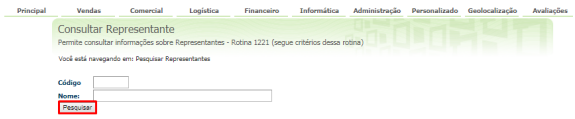

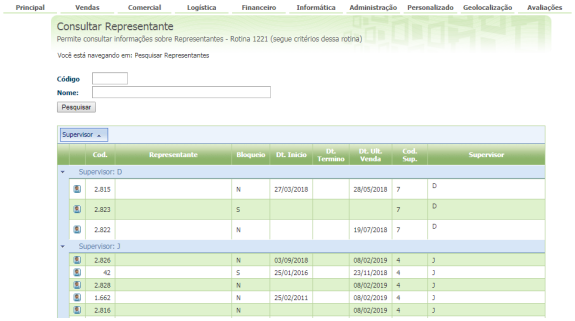

1.2 Ao clicar no nome do Representante irá abrir as informações cadastrais dele junto com os clientes que o ele está vinculado.

Artigos Relacionados

- Erro 503 ao acessar portal de integração MaxPromotor
- Consulta de anexos de clientes na Central de Configurações do maxPedido
- O que fazer para habilitar ou desabilitar no portal Administrado o Histórico de Pedido?
- Como verificar km total realizado pelo vendedor?
- Como consultar Representante no Portal Executivo?

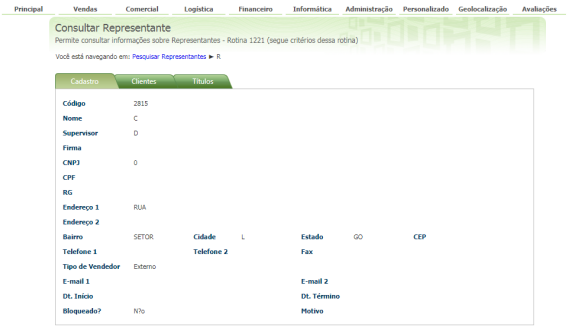

Não encontrou a solução que procurava?

Sugira um artigo

Ainda com dúvida?

Abra um ticket