

# -Bloqueio da campanha de desconto no tipo de venda bonificação

Melhoria Versão: 3.51.0

- 1.0 Objetivo
- 2.0 Como configurar
- 3.0 Como vai ser apresentado no aplicativo

Produto: maxPedido


## 1.0 Objetivo

1.1 Esse fluxo tem o intuito de **não** permitir a utilização do módulo Campanhas de Desconto, quando o tipo de venda selecionado for do tipo bonificado, desta forma o vendedor não consegue utilizar o recurso de combo de desconto para esse tipo de venda específico.

## 2.0 Como configurar

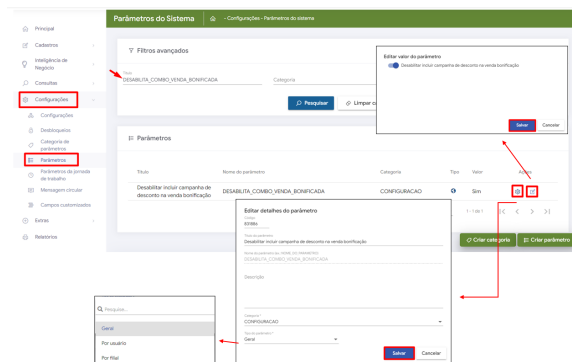
2.1 Ao acessar o maxPedido clique no Menu **Configurações** e depois em **parâmetros** , busque pelo

parâmetro **DESABILITA\_COMBO\_VENDA\_BONIFICADA**, através do ícone de  edição é

possível alterar o valor dele, ou seja, habilitar ou desabilitar, através do ícone  é possível alterar detalhes do parâmetro como por exemplo inserir uma descrição ao mesmo ou alterar o tipo dele para Geral, por usuário ou por filial.

## Artigos Relacionados

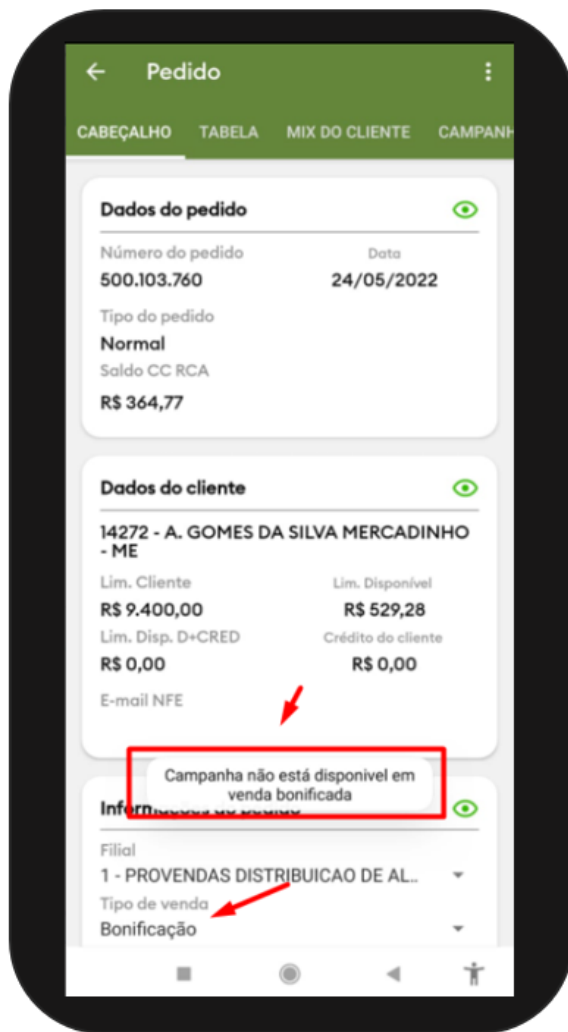
- [Como configurar tempo de histórico de pedidos no maxPedido](#)
- [Layout de integração](#)
- [Como habilitar e configurar o pré pedido no maxPedido?](#)
- [Cadastro de Metas no maxPedido](#)
- [Como cadastrar e trabalhar com campanha de brindes maxPedido?](#)



[Voltar](#)

## 3.0 Como vai ser apresentado no aplicativo

3.1 Na confecção de um pedido ao selecionar o tipo de venda "5 - Bonificação" se o parâmetro **DESABILITA\_COMBO\_VENDA\_BONIFICADA** estiver habilitado, automaticamente será desabilitado o menu "CAMPANHAS DE DESCONTO" para que não seja possível acessar os combos, desta forma ao clicar no menu campanhas de desconto com o parâmetro habilitado o aplicativo volta para o cabeçalho do pedido e mostra a mensagem informando que a campanha não está disponível para esse tipo de venda.



[Voltar](#)

Validado pelos Analistas Moacir Afonso e Thiago Oliveira



Não encontrou a solução que procurava?

[Sugira um artigo](#)