

-Como trabalhar com Filial Retira no maxPedido

- 1.0 O que é filial retira?
- 2.0 Como configurar a filial retira?
- 3.0 Parâmetros x filial retira.

Produto: maxPedido


1.0 O que é filial retira?

1.0 A venda com "filial retira" ocorre quando a filial de estoque para o pedido é diferente da filial de venda do pedido, como por exemplo, quando o pedido está sendo feito pela filial 5 e o estoque estará sendo retirado da filial 6.

2.0 Como configurar a filial retira?

É necessário antes de configurar no maxPedido realizar a configuração necessário junto ao ERP.

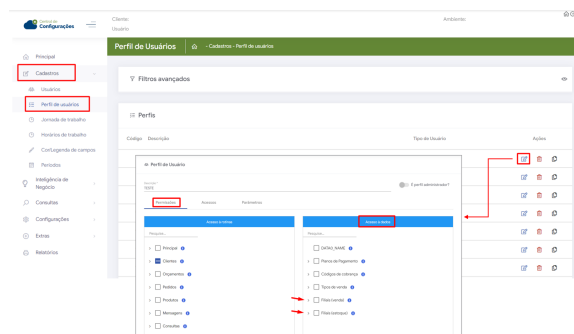
2.1 É necessário permitir aos vendedores, o acesso as filiais que serão utilizadas nos pedidos, por exemplo, se a filial de venda for 1 e a de estoque (retira) a 2, é obrigatório que o vendedor tenha acesso nas filiais 1 e 2 em permissões de filial de venda e também de estoque. Na **Central de Configurações**

clique em **Cadastros**, depois em **Perfil de Usuários**, selecione o Usuário e clique no ícone  para **editar**, clique em **Permissões**, na aba **acesso à dados** temos as opções de **Filiais (venda e estoque)** onde devem ser liberadas as filiais conforme orientadas acima.

Caso necessário configurar essa permissão por usuário, basta repetir o mesmo processo clicando em **cadastro**, depois em **usuários**.

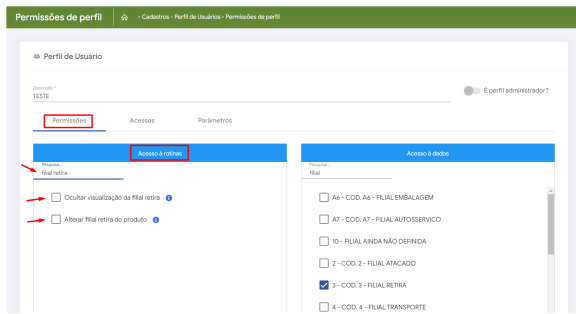
Artigos Relacionados

- [Como configurar tempo de histórico de pedidos no maxPedido](#)
- [Layout de integração](#)
- [Como habilitar e configurar o pré pedido no maxPedido?](#)
- [Cadastro de Metas no maxPedido](#)
- [Como cadastrar e trabalhar com campanha de brindes maxPedido?](#)



[Voltar](#)

2.2 Existem algumas permissões que são relevantes para o processo de utilização de filial retira, na mesma tela de permissões na aba de **Acesso à rotinas**, uma das permissões é a **Alterar filial retira do produto** para permitir a alteração da filial retira pelo vendedor. Há também a permissão de **ocultar visualização da filial retira** que pode impactar no momento do uso, visto que essa permissão oculta tal visualização para o vendedor.



[Voltar](#)


3.0 Parâmetros x filial retira.

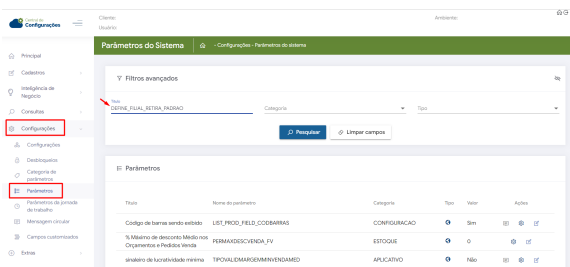
Existem alguns parâmetros do sistema que podem ser habilitados para que alguma configuração específica seja aplicada de maneira global no sistema. O parâmetro **DEFINE_FILIAL_RETIRA_PADRAO** vai definir qual a filial retira padrão para todos os produtos, independente da que esteja cadastrada no winthor.

O parâmetro **IGNORAR_ULTIMA_FILIAL_RETIRA_SELECIONADA** caso ativado com o valor positivo, ignora a última filial retira selecionada e seguirá com a filial padrão, caso ativado com valor negativo, irá manter a filial retira selecionada anteriormente, nos próximos produtos.

O parâmetro **VALIDAR_FILIALRETIRADIFERENTE** na inserção de um novo produto diferente do primeiro inserido, ele faz a validação para não retirar produtos de uma filial retira diferente. O parâmetro **LISTAR_PROD_EST_RETIRA** exhibe o estoque da filial retira.

E o parâmetro **UTILIZAFILIALRETIRAFILIALESTOQUE** que com ele habilitado: vai ser verificado o registro da filial retira para a filial do pedido, caso tenha e o usuário também tenha a permissão para alterar a filial retira, vai demonstrar as filiais retiradas para ele estar selecionando.

3.1 Em configurações, clique em parâmetros, é possível realizar busca pelo parâmetro desejado, através do ícone de editar valor do parâmetro , ele poderá ser habilitado ou desabilitado.



Caso necessário saiba - [Como inserir parâmetros na central de soluções? - Base de Conhecimento MáximaTech - Base de Conhecimento MáximaTech \(maximatech.com.br\)](#)

[Voltar](#)



Não encontrou a solução
que procurava?

Sugira um artigo