

-Como Trabalhar com Sugestão de Venda no maxPedido?

- 1.0 O que é Sugestão de Venda?
- 2.0 Como configurar a Sugestão de Venda
 - 2.1 Acessando o Portal
 - 2.2 Habilitando o parâmetro
- 3.0 Como será apresentado no Aplicativo

Produto: maxPedido

1.0 O que é Sugestão de Venda?

Sugestão de Venda é um recurso para auxiliar o cliente a manter seu estoque sempre organizado e atualizado, levando em consideração seu histórico de compra de um determinado produto.

O sistema realiza um calculo do estoque médio, baseando-se no histórico de compra do produto e faz uma sugestão de venda de acordo com o estoque atual que deve ser informado ao vendedor no momento da transação.

A aplicação sugere a quantidade ideal para a venda com o objetivo de manter o estoque médio do cliente sempre atualizado com base no histórico das ultimas 3 compras.


Artigos Relacionados

- [Como configurar tempo de histórico de pedidos no maxPedido](#)
- [Layout de integração](#)
- [Como habilitar e configurar o pré pedido no maxPedido?](#)
- [Cadastro de Metas no maxPedido](#)
- [Como cadastrar e trabalhar com campanha de brindes maxPedido?](#)

2.0 Como configurar a Sugestão de Venda

2.1 Acessando o Portal

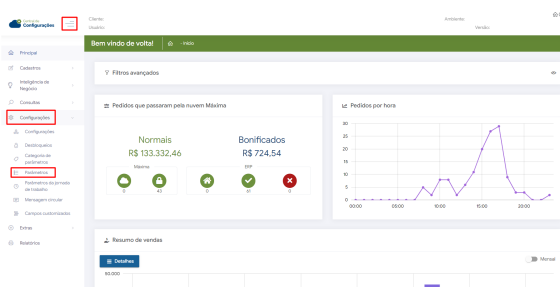
2.1.1 Após acessar o maxSoluções com dados de usuário e senha, clique em [maxVenda>>maxPedido](#).



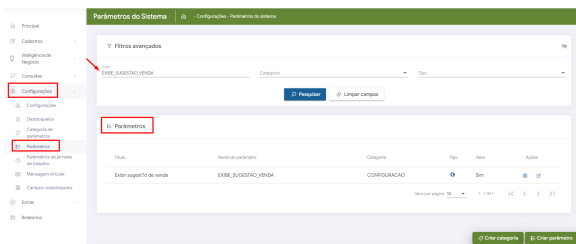
[Voltar](#)



2.2 Habilitando o parâmetro

2.2.1 Na Central de configurações no meu lateral clique na [aba configurações >> Parâmetros](#).



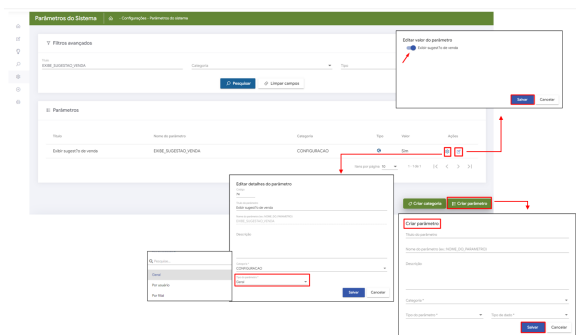
2.2.2 Na tela de parâmetros busque pelo parâmetro **EXIBE_SUGESTAO_VENDA** e **PERC_ACRSCI_SUGESTAO_VENDA**.



2.2.3 Ainda na tela de parâmetros é possível Editar detalhes do parâmetro através do ícone , ao clicar no ícone de editar valor  poderá habilitar ou desabilitar o parâmetro. Caso não encontre pela busca o parâmetro desejado clique em criar parâmetro para inserir o mesmo.



IMPORTANTE

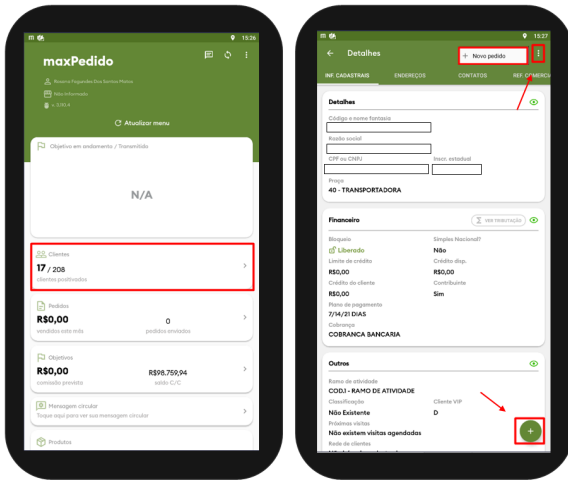
O campo **Tipo do parâmetro** pode ser configurado com o valor: **GERAL, POR USUÁRIO** ou **POR FILIAL**, configure de acordo com a sua necessidade



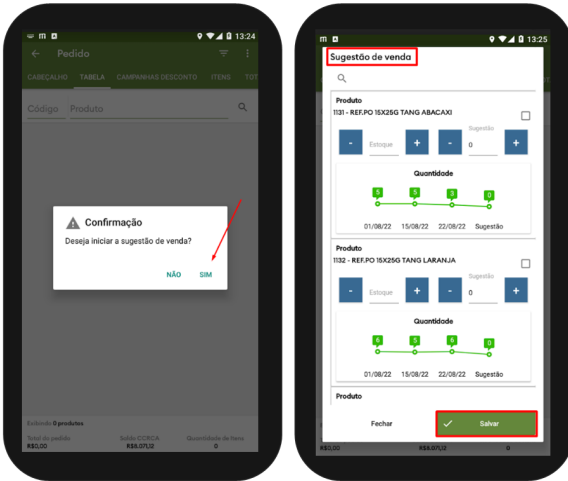
Saiba mais sobre: [Como criar parâmetros no maxPedido - Base de Conhecimento MáximaTech](#) - Base de Conhecimento MáximaTech (maximatech.com.br)

3.0 Como será apresentado no Aplicativo

3.1 Ao acessar o aplicativo clicar na aba clientes, após selecionar o cliente clicar no ícone  ou no  ambos de iniciar novo pedido.



3.2 Ao iniciar um novo pedido aparecerá um alerta questionando se o vendedor deseja iniciar a sugestão de venda, caso clique em sim a tela de sugestão será aberta para preenchimento das informações, finalizado o preenchimento clique em salvar.



[Voltar](#)

Artigo revisado pelo Analista Eduardo Viana.



Não encontrou a solução
que procurava?

Sugira um artigo