


-Ocultar valor máximo do produto na negociação

1.0 Configurações de Permissão
2.0 Como será apresentado no Aplicativo

Produto: maxPedido

Esta funcionalidade está disponível a partir da **versão 3.111.0** do Aplicativo maxPedido.

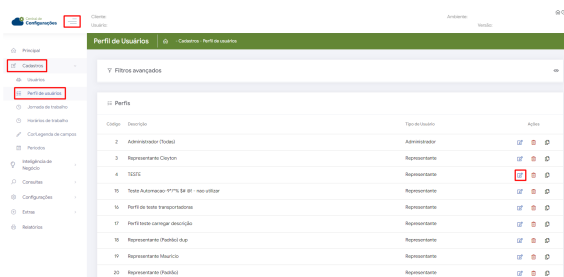
1.0 Configurações de Permissão

1.1 Na tela inicial do maxPedido Web clique no Menu lateral aba **Cadastros >> Perfil de usuários** e no ícone  para editar as permissões.

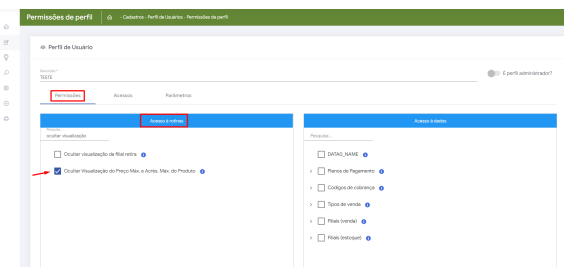
Esse mesmo processo poderá ser feito por usuário em **Cadastros >> Usuários**.

Artigos Relacionados

- Como configurar tempo de histórico de pedidos no maxPedido
- Layout de integração
- Como habilitar e configurar o pré pedido no maxPedido?
- Cadastro de Metas no maxPedido
- Como cadastrar e trabalhar com campanha de brindes maxPedido?



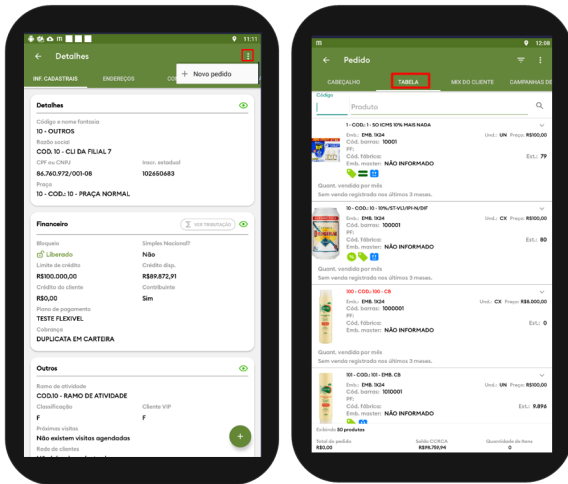
1.2 Ao abrir a tela clique em **Permissões** no quadro de **Acesso à Rotinas**, busque pela opção de **Ocultar Visualização do Preço Máx. e Acrés. Máx. do Produto** e marque.



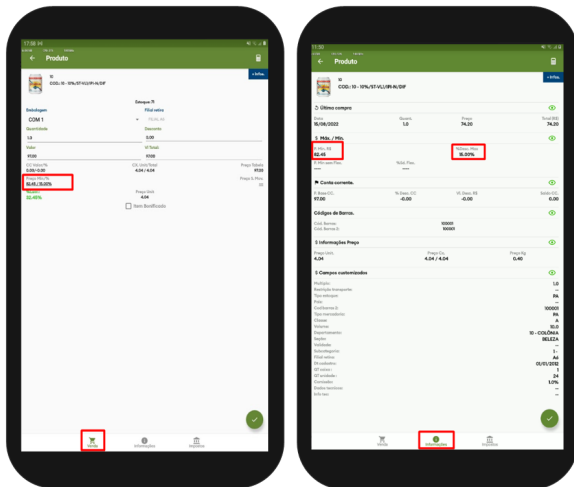
[Voltar](#)

2.0 Como será apresentado no Aplicativo

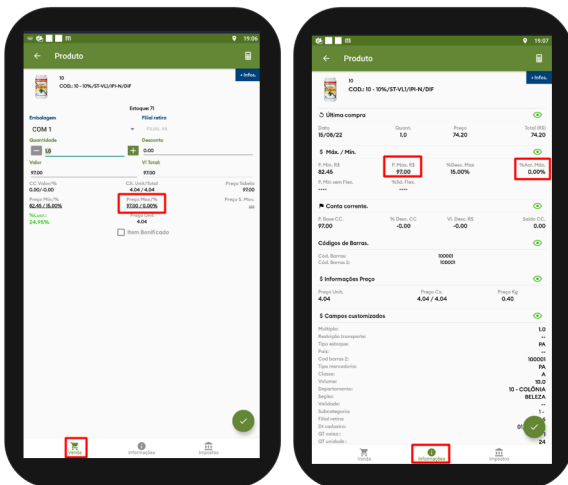
2.1 Na aba **clientes >> selecionar cliente >> iniciar novo pedido**, clique na aba tabela e selecione o produto.



2.2 Se a permissão estiver **habilitada**, apresentará para o vendedor na tela de negociação aba **Venda** o **Preço Mínimo**, na aba **Informações** o **Preço Mínimo** e **Desconto máximo**.



2.3 Se a permissão estiver **desabilitada**, irá apresentar para o vendedor na tela de negociação aba **Venda** o **Preço Máximo**, na aba **Informações** apresentará **Preço Mínimo**, **Preço Máximo**, **Desconto Máximo** e **Acréscimo Máximo**.



Artigo revisado pelo Analista Thiago Oliveira



Não encontrou a solução
que procurava?

Sugira um artigo