

-Comissão por profissional no maxPedido

- 1.0 Objetivo
- 2.0 Como visualizar no Aplicativo
- 3.0 Profissionais com Vínculo cadastrado
- 4.0 Profissional sem vínculo cadastrado

Produto: maxPedido

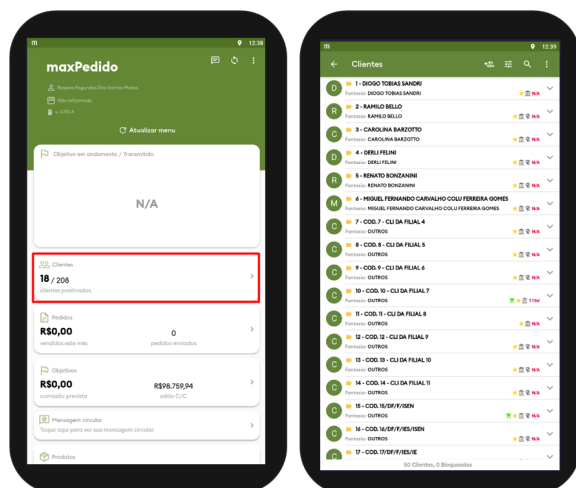
Tanto o cadastro de profissionais quanto o vínculo entre profissional e cliente é realizado no ERP Winthor, desta forma o maxPedido somente integra as informações e mostra a relação desses profissionais através do Aplicativo.

1.0 Objetivo

1.1 Esse fluxo tem como objetivo trazer no aplicativo do maxPedido a comissão de Profissionais cadastrados no ERP Winthor sendo eles vinculados com um cliente ou não.

2.0 Como visualizar no Aplicativo

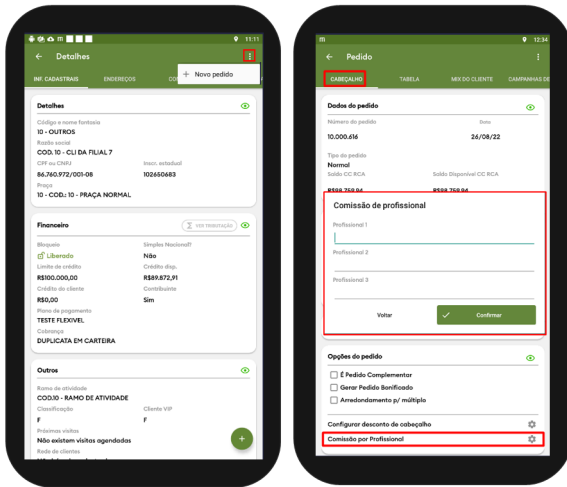
2.1 Ao acessar o aplicativo clicar na aba **Cientes >> selecionar cliente desejado.**



2.2 No menu lateral inicie um novo pedido, no aba cabeçalho arraste a tela para baixo e clique na opção **Comissão por profissional** onde será apresentado a listagem dos profissionais.

Artigos Relacionados

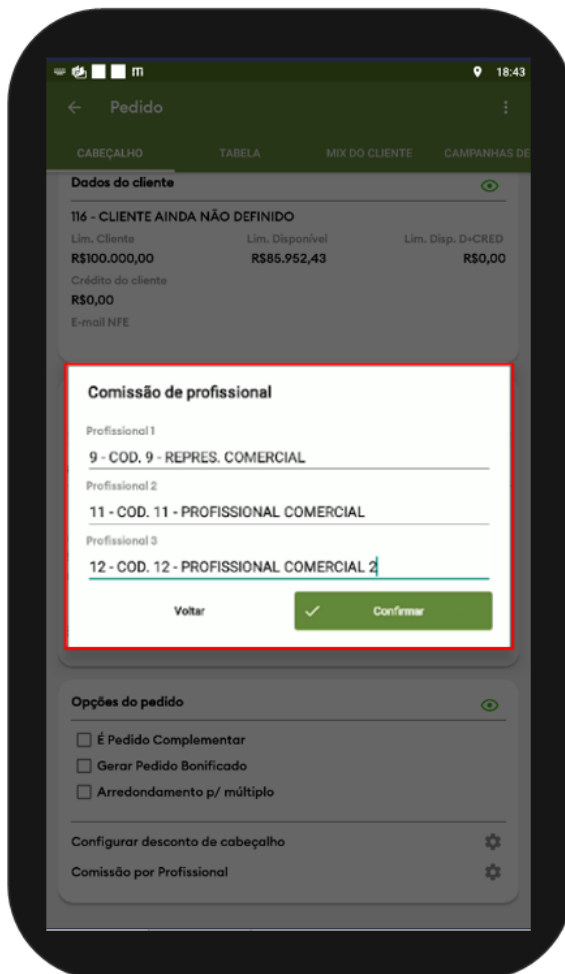
- [Como configurar tempo de histórico de pedidos no maxPedido](#)
- [Layout de integração](#)
- [Como habilitar e configurar o pré pedido no maxPedido?](#)
- [Cadastro de Metas no maxPedido](#)
- [Como cadastrar e trabalhar com campanha de brindes maxPedido?](#)



[Voltar](#)

3.0 Profissionais com Vínculo cadastrado

3.1 Se o profissional tiver vínculo cadastrado com o cliente, ao selecionar a opção de comissão de profissional já irá trazer os profissionais que tem vínculo com esse cliente.



4.0 Professional sem vínculo cadastrado

4.1 Ao clicar na opção de comissão por profissional, e a mesma não retornar a listagem, indica que não há profissional vinculado a esse cliente, nesse caso ao começar a digitar irá trazer a listagem de todos os profissionais, selecione o profissional e confirme.

Pedido

CABEÇALHO TABELA MIX DO CLIENTE CAMPANHAS DI

Dados do cliente

116 - CLIENTE AINDA NÃO DEFINIDO

Lim. Cliente	Lim. Disponível	Lim. Disp. D+CRED
R\$100.000,00	R\$85.952,43	R\$0,00

Crédito do cliente
R\$0,00

E-mail NFE

Comissão de profissional

Profissional 1

Profissional 2

Profissional 3

Voltar Confirmar

Opções do pedido

- É Pedido Complementar
- Gerar Pedido Bonificado
- Arredondamento p/ múltiplo

Configurar desconto de cabeçalho ⚙️

Comissão por Profissional ⚙️

[Voltar](#)

Artigo revisado pelo Analista Thiago Oliveira



Não encontrou a solução
que procurava?

[Sugira um artigo](#)