

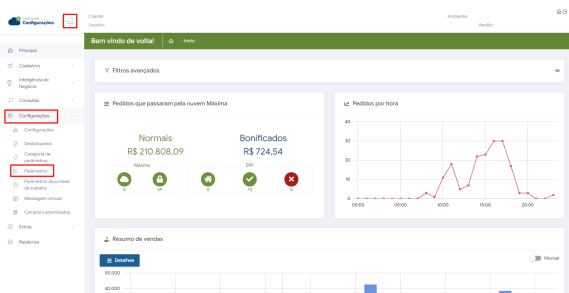
-Como visualizar a comissão de venda no Aplicativo

- 1.0 Configuração de Parâmetros
- 2.0 Configurando Permissões
- 3.0 Como é apresentado no Aplicativo


Produto: maxPedido

1.0 Configuração de Parâmetros

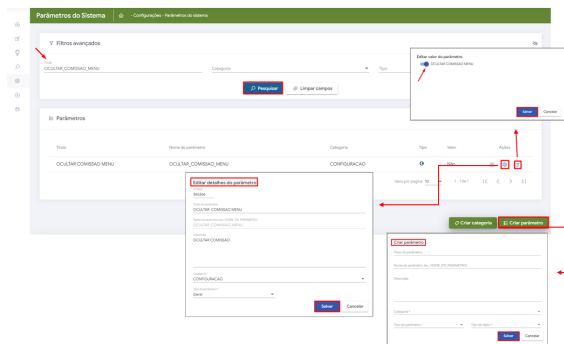
1.1 Ao acessar a Central de configurações do maxPedido, no menu lateral clique em **Configurações >> Parâmetros**.



1.2 Busque pelos parâmetros mencionados , no ícone  habilite o parâmetro e salve. Nessa tela

também é possível editar detalhes de cadastro do parâmetro ao clicar no ícone , caso não encontre o parâmetro pela busca clique em criar parâmetro e preencha as informações para cadastro do mesmo.

- **OCULTAR_COMISSAO_MENU**: Visualiza ou não a comissão prevista na aba objetivos do menu inicial do aplicativo. Para não trazer deve estar setado com S.
- **RV_PREVISAO_COMISSAO_VENDA**: Caso esteja marcado como S vai exibir o campo "Previsão Comissão de Venda" no resumo de venda. Como padrão fica como S.




Saiba mais em: [Como criar parâmetros no maxPedido - Base de Conhecimento MáximaTech](#)
[- Base de Conhecimento MáximaTech \(maximatech.com.br\)](#)

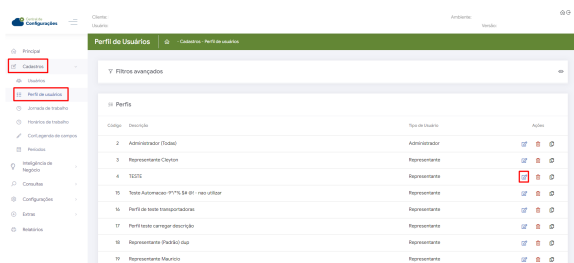
Artigos Relacionados

- [Como configurar tempo de histórico de pedidos no maxPedido](#)
- [Layout de integração](#)
- [Como habilitar e configurar o pré pedido no maxPedido?](#)
- [Cadastro de Metas no maxPedido](#)
- [Como cadastrar e trabalhar com campanha de brindes maxPedido?](#)

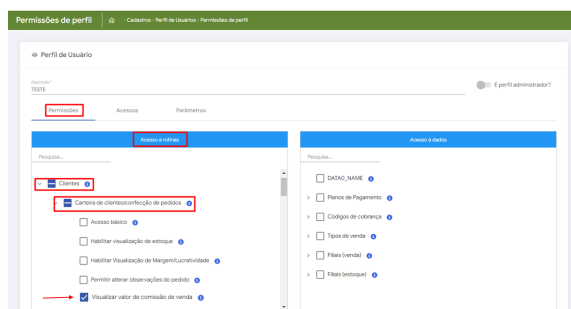
2.0 Configurando Permissões

2.1 Para habilitar ou não a apresentação das informações durante a confecção do Pedido Aba Totais do aplicativo, clique **aba Cadastros >> Perfil de usuários**, clique no ícone  para editar o perfil.

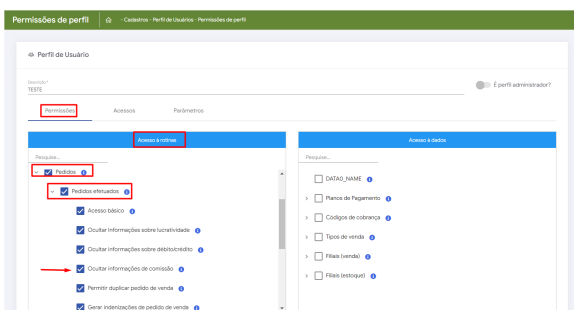
Caso necessário é possível realizar essa configuração por usuário na **aba Cadastros >> Usuários**, seguindo os mesmos passos.



2.2 Após selecionar o perfil na aba **Permissões >> Acesso à Rotinas >> Clientes >> Carteira de clientes/Confecção de pedidos** marque a opção **Visualizar Valor de comissão de venda**, para mostrar.



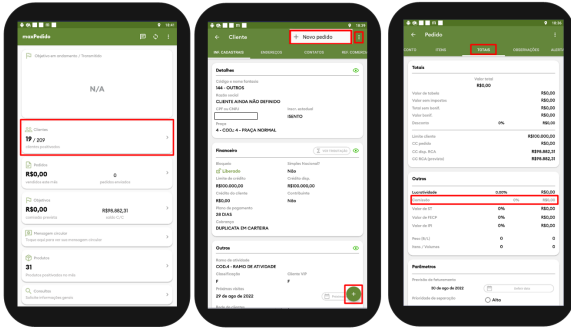
2.3 Após selecionar o perfil na aba **Clientes >> Carteira de clientes/Confecção de pedidos** marque a opção **Ocultar informações de comissão**, para não mostrar.



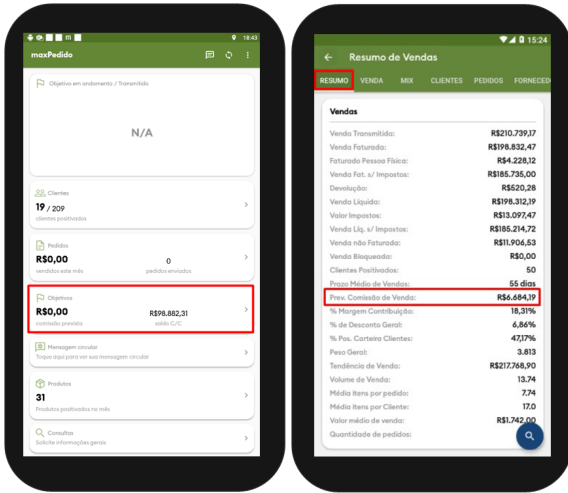
[Voltar](#)

3.0 Como é apresentado no Aplicativo

3.1 Depende das permissão mencionada no item 2.2 para visualizar a Comissão de Venda na confecção do Pedido aba **Totais**.



3.2 Depende dos Parâmetros mencionados no item 1.2 para visualizar a Comissão de Venda na aba **Objetivos >> Resumo de vendas >>Resumo**.



[Voltar](#)

Artigo revisado pelo Analista Filipe Padilha



Não encontrou a solução que procurava?

Sugira um artigo