

-Número do pedido do cliente no item

- 1.0 Objetivo
- 2.0 Configuração de parâmetro
- 3.0 Como será apresentado no aplicativo
- 4.0 Como informar número do item no Pedido

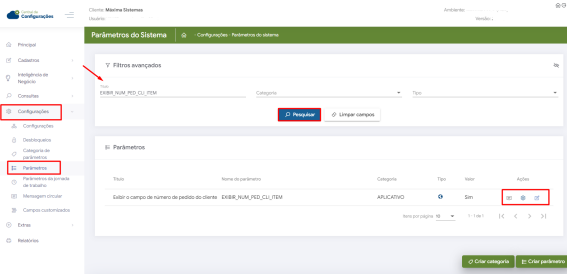
Produto: maxPedido

1.0 Objetivo

1.1 Seja mostrado número do pedido do cliente em cada item para que ele possa ter essa informação no XML da nota e consiga realizar a importação no ERP de forma correta.

2.0 Configuração de parâmetro

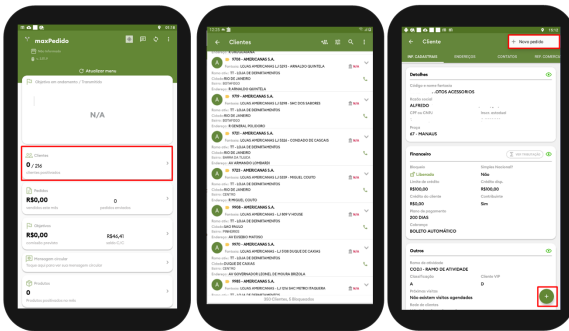
2.1 Na Central de configurações do maxPedido no menu lateral na aba Configurações >> Parâmetros, busque pelo parâmetro **EXIBIR_NUM_PED_CLI_ITEM** ao ser habilitado apresentar campo para informar o número do pedido na tela de negociação do item no aplicativo.



Caso o parâmetro não seja localizado clique em **Criar parâmetro**, saiba: [Como criar parâmetros no maxPedido - Base de Conhecimento MáximaTech - Base de Conhecimento MáximaTech \(maximatech.com.br\)](#)

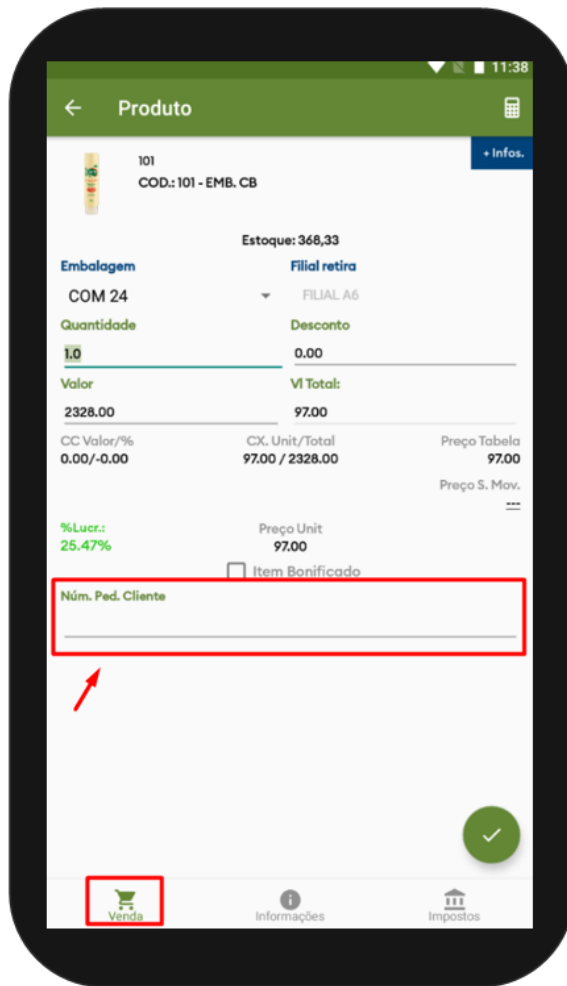
3.0 Como será apresentado no aplicativo

3.1 Na aba clientes ao selecionar um cliente >> iniciar novo pedido >> na aba tabela ao selecionar um produto na tela de negociação do mesmo está disponível o campo informando o número do pedido.



Artigos Relacionados

- [Recuperar/ Alterar senha do aplicativo do maxPedido](#)
- [Como Realizar Pedido Fácil \(Importar Arquivo\) no Aplicativo](#)
- [Como ativar Mix do Cliente no maxPedido](#)
- [Como proceder se o produto não aparecer no aplicativo para o rca mesmo excluindo base?](#)
- [Como trabalhar com Roteiro de Visita no Aplicativo](#)



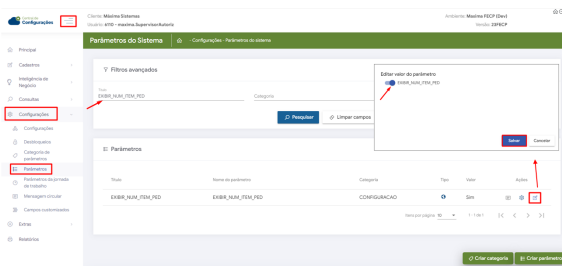
[Voltar](#)

4.0 Como informar número do item no Pedido

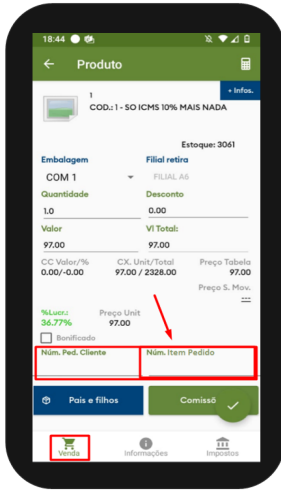
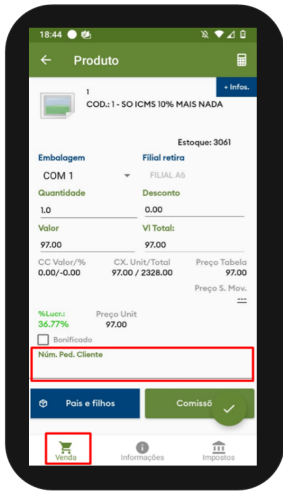
4.1 Ainda na Central de configurações do maxPedido no menu lateral na aba Configurações >> Parâmetros, busque pelo parâmetro EXIBIR_NUM_ITEM_PED que ao ser habilitado através do ícone



em ações, exibirá o campo número item Pedido no aplicativo.



4.2 Ao habilitar o parâmetro mencionado no acima ao selecionar o item na tela de negociação será apresentado o campo Número item Pedido, conforme comparação abaixo demonstrada.



Artigo revisado por Cleyton Santana



Não encontrou a solução
que procurava?

Sugira um artigo