

-Como trabalhar com Processo de conta e ordem

- 1.0 No Processo de Venda Conta e Ordem no maxPedido trabalharemos com dois fluxos, são eles;
- 1.1 Fluxo - Espelho da rotina 316 do WinThor
- 1.2 Fluxo - Alterando o nome do Tipo de Venda

Produto: maxPedido

Independente do Fluxo utilizado

- Para que seja permitido utilizar o processo de "Conta e Ordem" o parâmetro **UTILIZARPROCESSOCONTAEORDEM** da rotina 132 do **WinThor** precisa estar marcado como "S" sim.
- Caso utilize outro ERP que não WinThor o parâmetro **UTILIZARPROCESSOCONTA EORDEM** deve ser habilitado na tabela **mxtparamfilal**, nesse caso acione o suporte da Máxima para habilitar o mesmo.

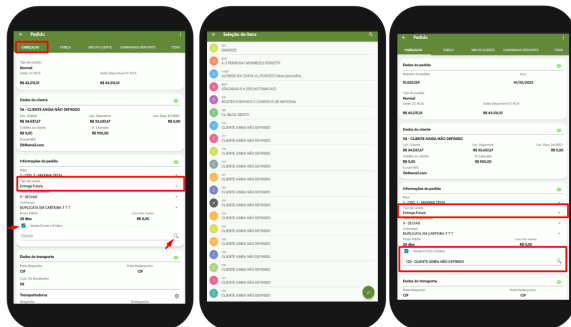
Artigos Relacionados

- [Como configurar tempo de histórico de pedidos no maxPedido](#)
- [Layout de integração](#)
- [Como habilitar e configurar o pré pedido no maxPedido?](#)
- [Cadastro de Metas no maxPedido](#)
- [Como cadastrar e trabalhar com campanha de brindes maxPedido?](#)

1.0 No Processo de Venda Conta e Ordem no maxPedido trabalharemos com dois fluxos, são eles;

1.1 Fluxo - Espelho da rotina 316 do WinThor

Ao iniciar o pedido na aba cabeçalho ao escolher o tipo de venda TV 7 - Entrega Futura, marque a opção Venda conta e ordem depois ao clicar na opção de pesquisa no campo Cliente abrirá uma nova tela com a lista dos clientes da base do vendedor, podendo selecionar ou não um cliente diferente do atual, permitindo a seleção de somente um cliente.



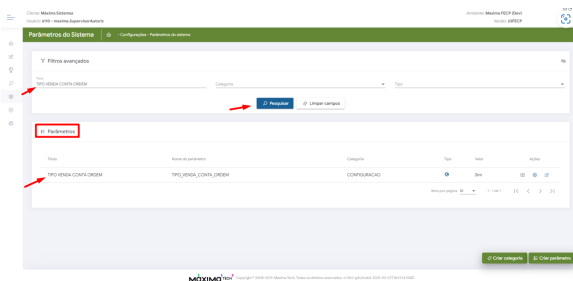
[Voltar](#)

1.2 Fluxo - Alterando o nome do Tipo de Venda

Esse fluxo tem o intuito de facilitar a visualização e entendimento com os vendedores.

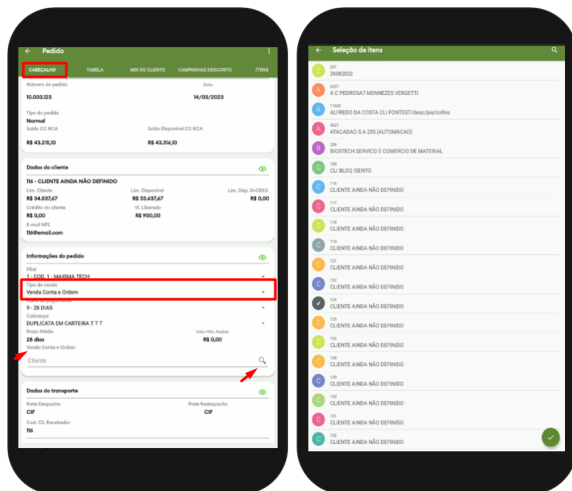
Parametrização

Na [central de configurações](#)>> [Menu lateral](#)>> [configurações](#)>> [parâmetros](#), busque e habilite o parâmetro **TIPO_VENDA_CONTA_ORDEM**, o tipo de venda nome "Venda Conta e Ordem" substituirá o nome tipo Venda Futura ao ser pesquisado no aplicativo, ou seja, será apenas uma alteração no nome. Caso o parâmetro não esteja habilitado o nome do tipo de venda não será alterado e seguirá conforme o primeiro fluxo. Para validação do segundo fluxo o parâmetro "UTILIZARPROCESSOCONTAEORDEM" da rotina 132 do WinThor precisa estar marcado como "S" sim.



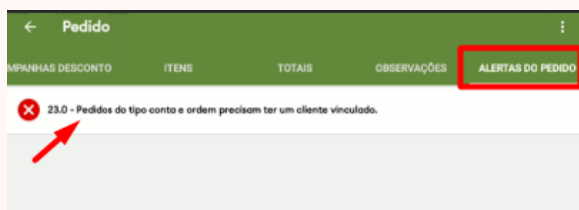
Aplicativo

Nesse fluxo ao iniciar o pedido na aba cabeçalho e escolher o tipo de Venda Conta e Ordem, surgirá o campo para buscar e selecionar o Cliente, caso alterado para outro tipo de venda o campo de Cliente será ocultado. Nesse fluxo não há necessidade de marcar conta e ordem, pois ela estará habilitada automaticamente.



[Voltar](#)

- Caso não seja selecionado o cliente no cabeçalho do pedido, será apresentado um alerta de erro na aba **Alertas do Pedido** e no momento de salvar o pedido.



Artigo revisado pelo analista Cleyton Santana



Não encontrou a solução
que procurava?

Sugira um artigo

