


-Como configurar dias e horários de captura do maxTracking (Rastro)


Produto: maxPedido

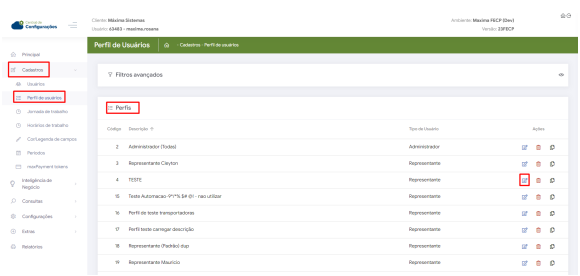
Caso a opção **Habilitar horários de captura maxTracking** não estiver disponível na aba parâmetros ao editar Perfil, entre em contato com o suporte Máxima para atualização do ambiente.

Artigos Relacionados

- Como configurar tempo de histórico de pedidos no maxPedido
- Layout de integração
- Roteiro de Visitas
- Como habilitar e configurar o pré pedido no maxPedido?
- Cadastro de Metas no maxPedido

1.1 Na tela inicial da Central de configurações do maxPedido, no menu lateral  clique em **Cadastr**

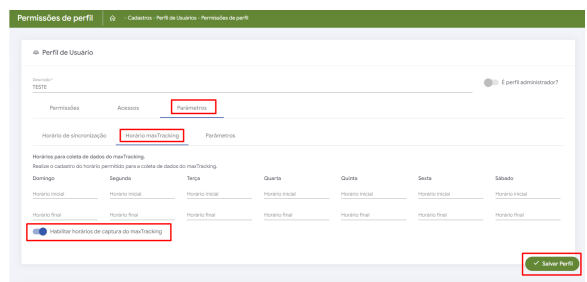
>> Perfil de usuários, selecione um perfil e clique em editar  .



[Voltar](#)

Caso deseje realizar essa configuração por usuário basta clicar no menu lateral em **Cadastro >> Usuários** e repetir o passo a passo.

1.2 Na aba Parâmetros em horário maxTracking, defina os horários inicial e final conforme os dias da semana de acordo com a necessidade para a coleta de dados e habilite a opção **Habilitar horários de captura maxTracking**.



[Voltar](#)

1.3 Para que o processo de horários de captura funcione verifique ainda na aba Parâmetros em parâmetros, se o Recurso de rastreamento GPS está habilitado, caso não estiver, mesmo com o parâmetro de Habilitar horários de captura maxTracking habilitado, não será validado.

Permissões	Acessos	Parâmetros
Horário de sincronização	HorárioMaxTracking	Parâmetros
Tela	Valor	Ações
Pedido: Habilita Tipo de Venda 1 (Venda Normal) para pedidos de novos clientes	Sim	
Pedido: Habilita Tipo de Venda 5 (Bonificação) para pedidos de novos clientes	Sim	
Porcentual de acesso para sugestão de venda	1	
Porcentual limite de valor de pedidos TVS	0	
Permitir uso do sistema apenas com Data e Hora automática e Fuso Horário automático	Não	
Quantidade de dias para zerar os pedidos fora de rota	0	
Quantidade máxima de dias para armazenar os logs no Firestore		
Quantidade máxima de pedidos fora de rota		
Recurso de rastreamento GPS Habilitado	Sim	
Tempo máximo de permanência no cliente		

Será validado o valor parâmetro do perfil, nesse caso mesmo se alterar em **Configurações > Parâmetros** e depois editar, o perfil vai sobrepor esse valor.

Parâmetros do Sistema

Filtros avançados

Nome: maxTracking Categoria: Tipo: Todos

Parâmetros

Tela	Nome do parâmetro	Categoria	Tipo	Valor	Ações
	Onde os logs de maxTracking no log, valor: GRAB_LOG_TRACKING	AFICUATIVO		Sim	
	Habilitar rastreamento de captura maxTracking: MAXIMIZE_CAPTURE_MAXTRACKING	SINCRONIZADO		Sim	

1/200 1 2 3

Clear all filters Clear all filters

[Voltar](#)

Artigo revisado pelo Analista Cleyton Santana



Não encontrou a solução que procurava?

Sugira um artigo