


-Como ocultar lucratividade do produto no maxPedido

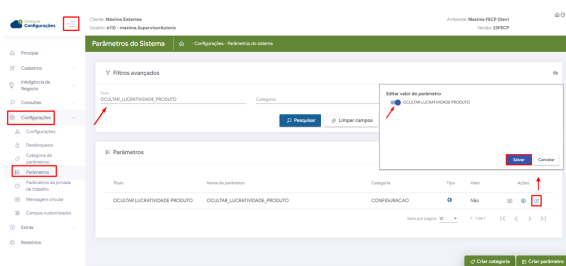
- 1.0 Habilitando parâmetro
- 2.0 Como será apresentado no Aplicativo

Produto: maxPedido

1.0 Habilitando parâmetro

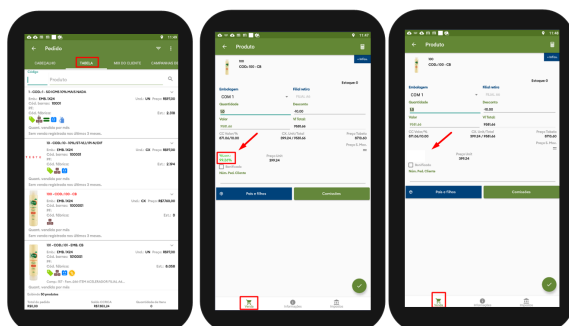
1.1 Na tela inicial da Central de Configurações do maxPedido no Menu lateral **Configurações>> Parâmetros** busque pelo parâmetro OCULTAR_LUCRATIVIDADE_PRODUTO e habilite o mesmo através do ícone  na barra de ações.

O parâmetro OCULTAR_LUCRATIVIDADE_PRODUTO vem por default desabilitado, nesse caso marcado para mostrar a Lucratividade.



2.0 Como será apresentado no Aplicativo

2.1 No aplicativo do maxPedido ao iniciar um pedido, se habilitado parâmetro conforme item 1.1 ao selecionar o item na tela de negociação não será apresentado a lucratividade, ou seja, será ocultada conforme mostra imagens abaixo.



[Voltar](#)

Artigos Relacionados

- [Como configurar tempo de histórico de pedidos no maxPedido](#)
- [Layout de integração](#)
- [Como habilitar e configurar o pré pedido no maxPedido?](#)
- [Cadastro de Metas no maxPedido](#)
- [Como cadastrar e trabalhar com campanha de brindes maxPedido?](#)



Não encontrou a solução
que procurava?

Sugira um artigo