

# -Como trabalhar com a Cesta de produtos ideais

Produto: maxPedido

Para que a funcionalidade seja ativada é necessário habilitar o parâmetro HABILITA\_CESTA\_IDEAL\_PRODUTOS caminho: maxSoluções>Central de configurações do maxPedido>Configurações>Parâmetros.

## Utilizando Cesta de produtos ideais

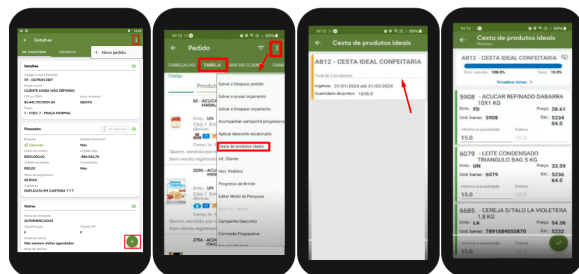
### Passo a passo

1. Selecionar cliente e iniciar Pedido;
2. Ao iniciar pedido, na aba tabela, clicar no menu lateral canto direito e selecionar opção Cesta de produtos ideais.
3. Clicar sobre a cesta desejada, será mostrado os itens que estão na cesta.

### Importante

Na tela da cesta são apresentados o total de produtos que ela contém, a vigência, ou seja Data inicio e fim e a quantidade de pontos dela, que se refere a somatória de pontos de todos os produtos que estão dentro dela.

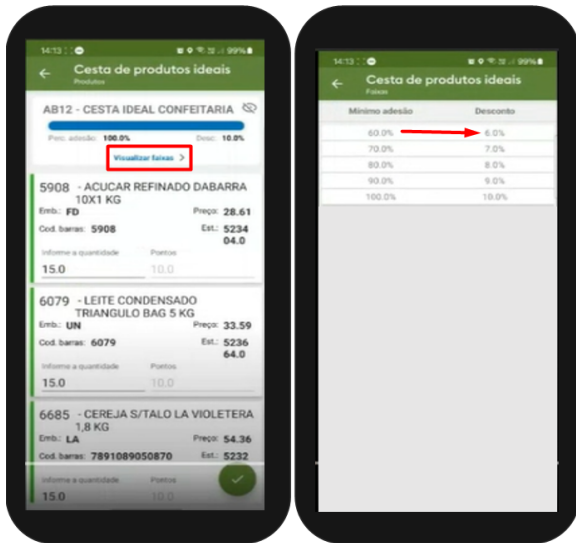
Após clicar sobre a cesta, na tela que apresenta os itens no cabeçalho é possível ver a percentual de adesão da cesta, o desconto, a opção de visualizar faixas e em cada item sua pontuação.



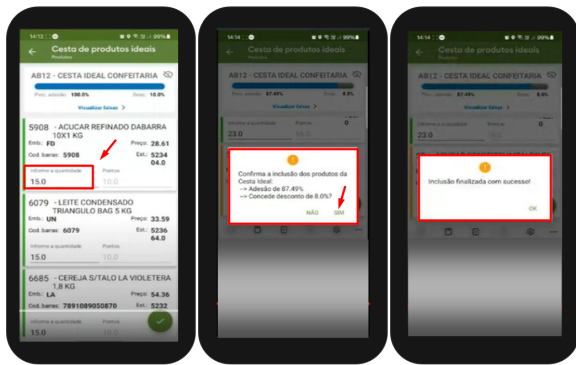
Na tela onde apresenta os itens ao clicar para visualizar faixas visualizará o mínimo de adesão e o seu respectivo desconto, ou seja, para uma adesão de 60% conforme mostrado na imagem o vendedor terá 6% de desconto.

## Artigos Relacionados

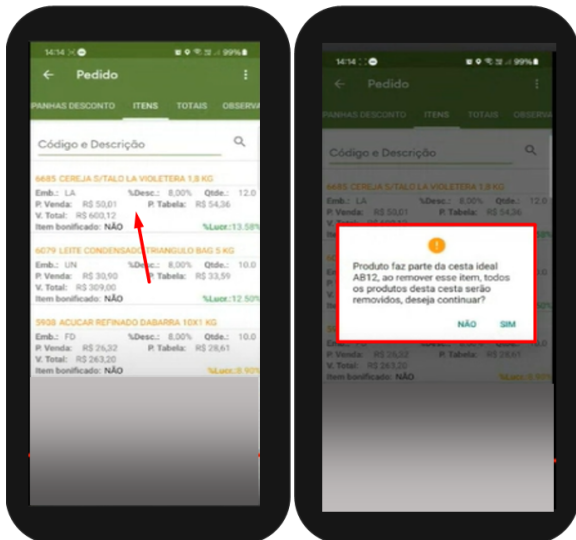
- [Como configurar tempo de histórico de pedidos no maxPedido](#)
- [Layout de integração](#)
- [Como habilitar e configurar o pré pedido no maxPedido?](#)
- [Cadastro de Metas no maxPedido](#)
- [Como cadastrar e trabalhar com campanha de brindes maxPedido?](#)



O campo de quantidade vem preenchido com a quantidade ideal de venda do item, essa quantidade pode ser alterada para menos, porém, o percentual de adesão diminuirá junto com o desconto, essa quantidade não pode ser alterado para mais que o ideal. Caso não realize venda de um produto basta colocar zero ou deixar em branco. Após inserir, o aplicativo pedirá que confirme a inclusão da cesta, informará a adesão e o desconto, clicando em sim, salvará.



Ao acessar a aba itens devido terem sido adicionados via cesta ideal ao excluir um produto excluirá todos da cesta. Nessa tela também não é possível editar, somente voltando a tela da cesta.





Não encontrou a solução  
que procurava?

Sugira um artigo