

# -Como Cadastrar Campanha de Desconto MQT

- 1.0 Como cadastrar
- 2.0 Como será apresentado no aplicativo

## Produto: maxPedido

A funcionalidade de Combo de Desconto MQT consiste na venda de um grupo de produtos obtendo desconto em determinados itens que compõem a regra, a partir de uma quantidade mínima.

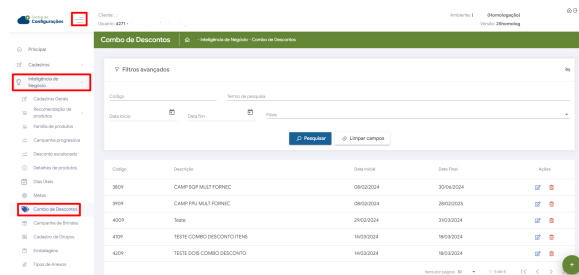
## MQT Mix por Quantidade Mínima

Produto	Qt. mínima	Desconto	Tipo Desconto
Coca Cola 2 Litros	2	2%	F - Flexível
Sprite 2 Litros	20	0%	A - Automático
Fanta Uva 2 Litros	20	0%	A - Automático

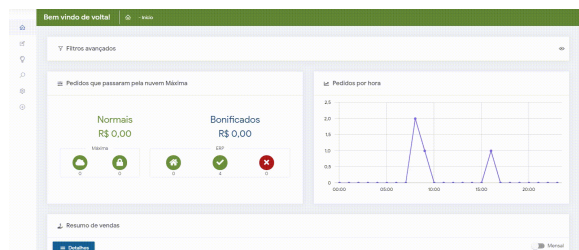
No exemplo acima os 3 itens precisam ser adicionados ao pedido de venda obedecendo a quantidade mínima para que se obtenha o desconto no produto "Coca Cola 2 Litros". Repare que o **Tipo Desconto** está **Flexível** isso significa que pode ser alterado o valor do desconto, quando **Automático** o desconto não pode ser alterado.

## 1.0 Como cadastrar

1.1 Na **Central de Configurações** do maxPedido no menu **Inteligência de Negócio > Combo de Desconto** clicar no ícone + no canto inferior direito.



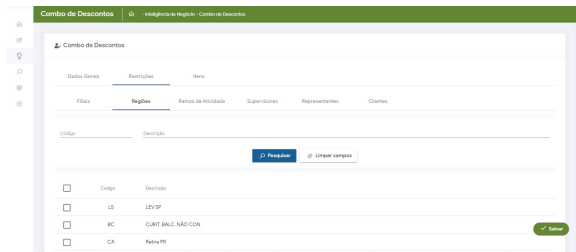
1.2 Na tela de cadastro os campos **Descrição**, **Data Início**, **Data fim** e **Tipo** são obrigatórios, o campo **Filial** obrigatório se a filial trabalhar com embalagem e **Metodologia** opcional.



1.3 Na aba ao lado tem as **Restrições**, que podem ser feitas por **Filiais**, **Regiões**, **Ramo de Atividade**, **Supervisores**, **Representantes** e **Clientes**.

## Artigos Relacionados

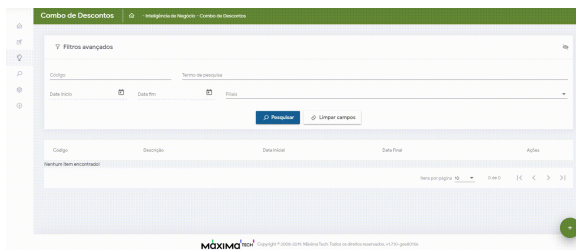
- Como cadastrar e trabalhar com campanha de brindes maxPedido?
- Como trabalhar com desconto escalonado no maxPedido
- Campanha Progressiva de Desconto
- Desconto acima do permitido em venda Balcão Reserva
- Como Cadastrar Perfil de Usuários no maxPedido



1.4 A próxima aba é a de **Itens** onde será adicionado o **Produto**, **Quantidade Mínima**, **Desconto**, e o **Tipo de Desconto** (Automático e Flexível).

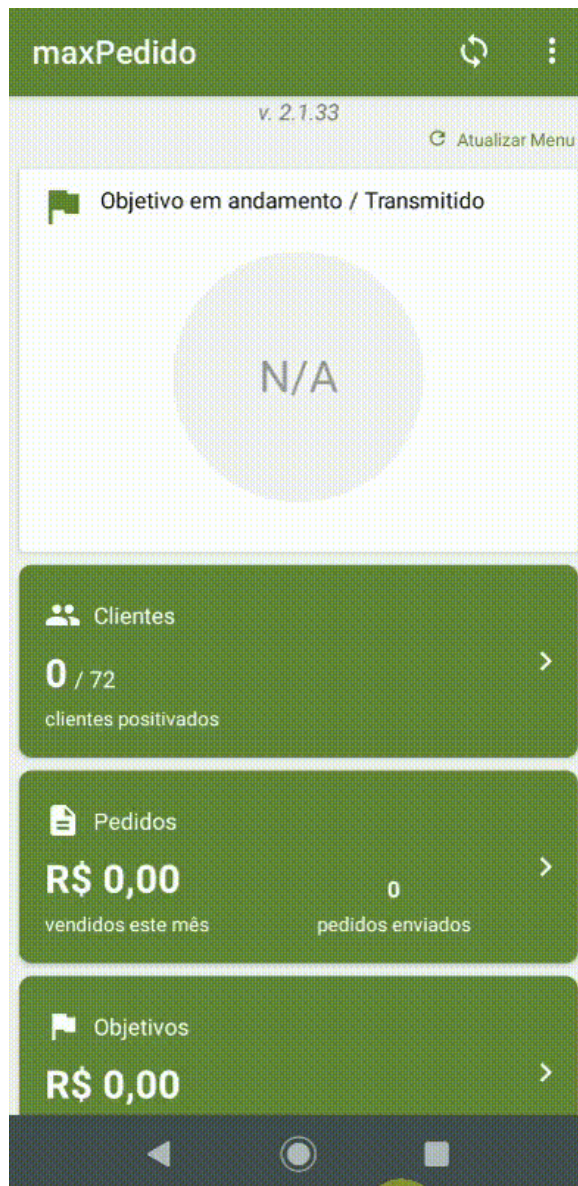
Nota: *O desconto automático não pode ser alterado, enquanto o flexível o valor informado na venda não pode ultrapassar o desconto definido no item.*

Abaixo um exemplo de cadastro do Combo de Desconto (MQT – Mix por Quantidade Mínima).



## 2.0 Como será apresentado no aplicativo

2.1 Agora vamos verificar como ficou o nosso Combo de Desconto (MQT – Mix por Quantidade Mínima) no aplicativo maxPedido.



[Voltar](#)

*Artigo sugerido pelo analista Cleyton Sousa.*



Não encontrou a solução  
que procurava?

[Sugira um artigo](#)