

-Como trabalhar com o Relatório de Meta de Visitas

Produto: maxPedido e maxGestão

Artigos Relacionados

- 1- Para cadastrar os Objetivos acesse **maxPedido> central de configurações**
- 2- clique em **Inteligência de Negócios> Objetivos de visita**
- 3- Clique no ícone de + para criar

- [Como configurar tempo de histórico de pedidos no maxPedido](#)
- [Layout de integração](#)
- [Roteiro de Visitas](#)
- [Como habilitar e configurar o pré pedido no maxPedido?](#)
- [Cadastro de Metas no maxPedido](#)

Código	Representante	Período	% Cumprimento de Visitas	% Efetividade Visitas Programadas	% Visitas Efetivas	% Visitas Fora de Meta	Ações
430	4 - COD - 10 - BEMEL COMERCIAL	070000	16	20	46	38	[ícone]
431	4 - COD - 10 - BEMEL COMERCIAL	070004	34	32	33	34	[ícone]
432	4 - COD - 4 - EXTERNO	060000	107	93	99	49	[ícone]
434	4 - COD - 4 - EXTERNO	060001	400	400	400	400	[ícone]
435	4 - COD - 4 - EXTERNO	100000	50	50	50	50	[ícone]
436	4 - COD - 4 - BEMEL COMERCIAL	070000	58	59	60	61	[ícone]
437	4 - COD - 4 - BEMEL COMERCIAL	080000	25	26	27	28	[ícone]
438	4 - COD - 4 - EXTERNO	100000	25	26	27	28	[ícone]
439	4 - COD - 4 - EXTERNO	080004	30	30	30	30	[ícone]
439A	4 - COD - 4 - EXTERNO	080007	90	90	90	90	[ícone]

- 4- Preencha as informações solicitadas e salve.

Objetivos de Visita

Código: Seleccione um mês: Seleccione um ano:

Estado: Representante:

% Cumprimento de Visitas:


% Efetividade Visitas Programadas:

% Visitas Efetivas:

% Visitas Fora de Meta:

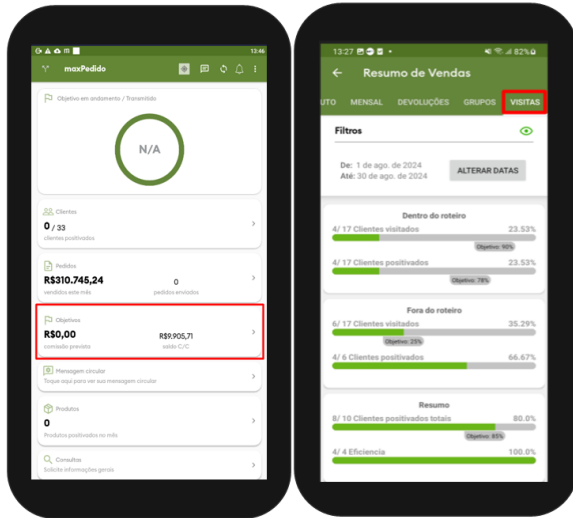
Salvar

- 5- Na Central de Configurações clique em **configurações> Parâmetros**
- 6- Busque pelo parâmetro **META_VISITAS**

- 7- Através do ícone  de editar valor habilite o mesmo.

Nome	Nome do parâmetro	Categoria	Tip	Valor	Ações
1	Que o vendedor possa acompanhar os objetivos de visita no aplicativo	META_VISITAS	ATIVO	Sim	[ícone]

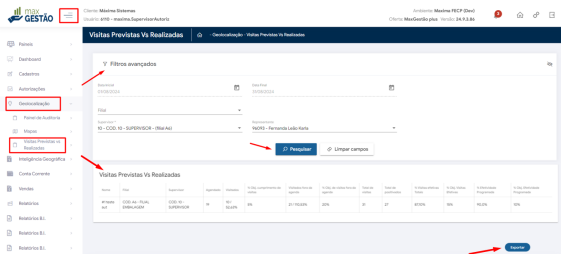
- 8- Para Acompanhamento no Aplicativo pelo vendedor, acesse o menu **Objetivos> Resumo de vendas> aba Visitas**.



9- Para Acompanhamento do gestor, acesse **maxGestão>Geolocalização>Visitas Previstas VS Realizadas**.

10- Preencha o filtro conforme solicitado, clique em pesquisar.

Caso necessário há opção de exportar o relatório.



Artigo revisado por Thiago Oliveira



Não encontrou a solução que procurava?

Sugira um artigo