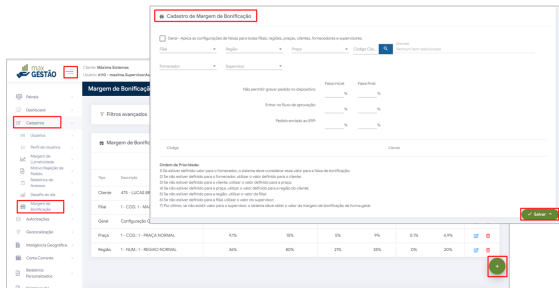


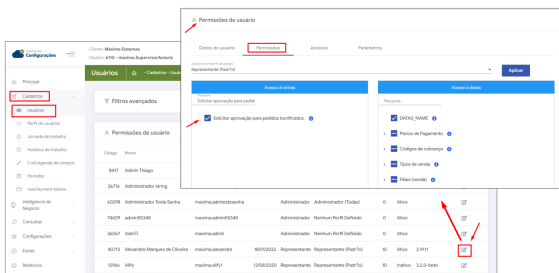
# -Autorização por faixas de bonificação

Produto: maxPedido e maxGestão

- 1- Para cadastrar as faixas, acesse o **maxGestão**> **Cadastros**> **Margem de Bonificação**
- 2- Preencha os dados solicitados assim como as faixas observando a ordem de prioridade informado.



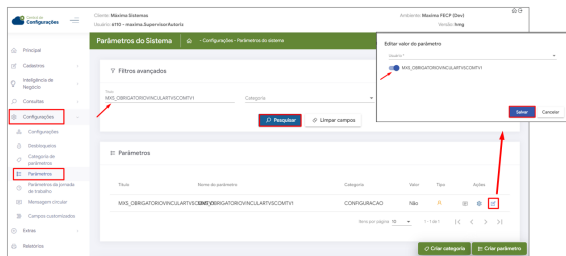
- 3- Após cadastrar, acesse a **Central de configurações do maxPedido**> **Cadastro**> **Usuários**
- 4- Selecione o usuário que deseja e clique no ícone de edição da coluna **Ações**
- 5- Nas permissões do usuário clique na aba **permissões**
- 6- No quadro de **Acesso à Rotinas** verifique se a permissão **Solicitar aprovação para pedidos bonificados** está habilitada



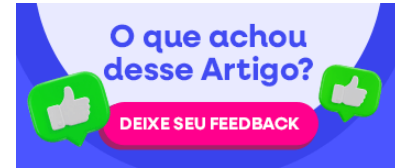
- 7- Ainda na Central de configurações do maxPedido clique em **Configurações**> **Parâmetros**
- 8- Busque pelo parâmetro **MXS\_OBRIGATORIOVINCULARTV5COMTV1**, clique no ícone de edição da coluna **ações** para habilitar.

## IMPORTANTE

Para a validação das faixas, é necessário que a permissão **"Solicitar aprovação para pedidos bonificados"** e o parâmetro **MXS\_OBRIGATORIOVINCULARTV5COMTV1** estejam habilitados e tenha **faixas validas** cadastradas.



Saiba: [Como criar parâmetros no maxPedido - Base de Conhecimento MáximaTech - Base de Conhecimento MáximaTech \(maximatech.com.br\)](#)



## Artigos Relacionados

- Como configurar tempo de histórico de pedidos no maxPedido
- Layout de integração
- Como habilitar e configurar o pré pedido no maxPedido?
- Cadastro de Metas no maxPedido
- Como cadastrar e trabalhar com campanha de brindes maxPedido?

#### Parâmetros x Comportamentos

- Se apenas o parâmetro `MXS_OBRIGATORIOVINCULARTV5COMTV1` estiver habilitado e tenha faixas cadastradas o `maxPedido` irá manter o comportamento atual obrigando a vincular o pedido normal ao bonificação, mas não enviando para aprovação no `maxGestão`
- Se o parâmetro `MXS_OBRIGATORIOVINCULARTV5COMTV1` e a permissão "Solicitar aprovação para pedidos bonificados" estiverem habilitados, mas não tiver uma faixa valida, o `maxPedido` irá manter o comportamento atual sempre enviando o pedido bonificado para aprovação.
- Atualmente existem os parâmetros `LIMITAR_VALOR_VENDA_BONIFIC` e `PERC_LIMITE_TV5_RCA` que limitam um percentual do pedido bonificado em relação ao normal, caso estejam habilitados eles ficam como prioritário.

---

*Artigo revisado por Cleyton Santana*



Não encontrou a solução  
que procurava?

Sugira um artigo