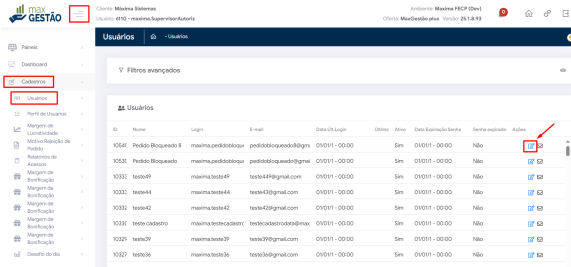


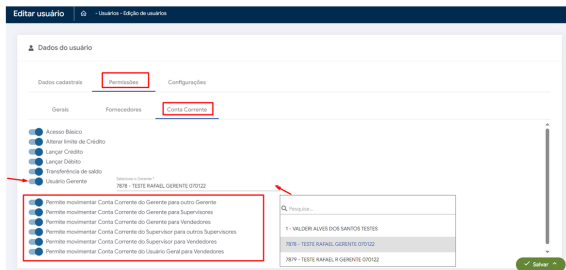
-Visualizar o valor total do conta corrente

Produto: maxGestão

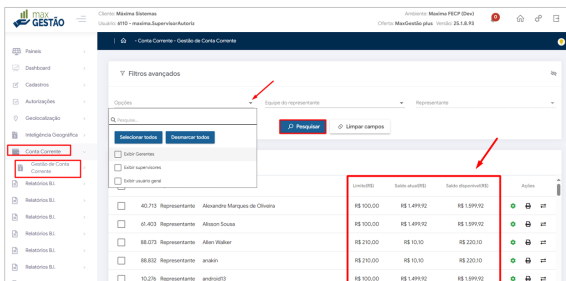
- 1- No página inicial do maxGestão, no menu lateral clique em Cadastro> Usuários.
- 2- Selecione o usuário que deseja e clique sobre o ícone de edição na coluna Ações.



- 3- No cadastro do usuário, acesse Permissões> aba Conta corrente.
- 4- Marque Usuário gerente e selecione o Gerente.
- 5- Marque todas as permissões de movimentação para que o totalizador funcione corretamente.



- 6- Acesse o menu Conta Corrente>Gestão de conta corrente.
- 7- É possível realizar busca por Gerentes, Supervisores ou Usuário Geral, clique em pesquisar.
- 8- Estarão apresentados nas colunas Limite, Saldo Atual e Saldo Disponível.



- 9- Na última linha será apresentado o total, conforme imagem abaixo.

#	Tipos Usuário	Nome	Limite(USD)	Saldo atual(USD)	Saldo disponível(USD)	Ações
40.713	Representante	Alexandre Marques de Oliveira	R\$ 100,00	R\$ 2.197,74	R\$ 2.297,74	👁️ 🗑️
41.403	Representante	Allison Sousa	R\$ 100,00	R\$ 2.197,74	R\$ 2.297,74	👁️ 🗑️
88.079	Representante	Allen Walker	R\$ 210,00	R\$ 10,10	R\$ 220,10	👁️ 🗑️
88.832	Representante	aralan	R\$ 210,00	R\$ 10,10	R\$ 220,10	👁️ 🗑️
10.276	Representante	andriod13	R\$ 100,00	R\$ 2.197,74	R\$ 2.297,74	👁️ 🗑️
88.822	Representante	andriod17	R\$ 100,00	R\$ 2.197,74	R\$ 2.297,74	👁️ 🗑️
101.970	Representante	App/Debug	R\$ 210,00	R\$ 101,00	R\$ 76,15	👁️ 🗑️
Total			R\$ 33.819,00	R\$ 200.314.392,60	R\$ 200.348.285,60	



Artigos Relacionados

- Como trabalhar com conta-corrente (PWA)
- Como configurar Combo de Descontos
- Painel de monitoramento - Como configurar exibição
- Como ocultar ou permitir visualização da conta corrente no maxPedido Aplicativo
- Autorização de preço sem saldo de conta corrente



Não encontrou a solução
que procurava?

Sugira um artigo