

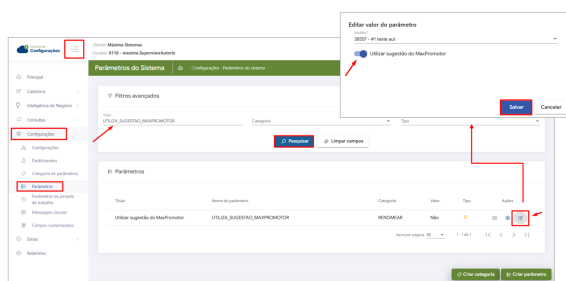
-Como Visualizar pesquisa de ruptura do promotor como sugestão no maxPedido

Produto: maxPedido

Realizando configuração, o vendedor será notificado referente a pesquisa de ruptura em formato de sugestão de venda, ou seja, após o promotor realizar a pesquisa a mesma chegará ao maxPedido como sugestão.

Configuração

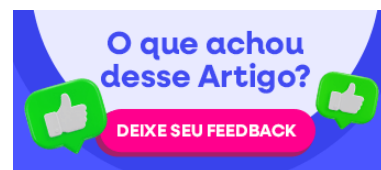
- 1- Na Central de configurações do maxPedido, acesse o **Menu lateral**> **Configurações**> **Parâmetros**
- 2- Pesquise pelo parâmetro **UTILIZA_SUGESTAO_MAXPROMOTOR**
- 3- Clique no ícone **editar da coluna Ações**, selecione o usuário e habilite o parâmetro, clique em salvar.



Pesquisou o parâmetro e não encontrou, Saiba: [Como criar parâmetros no maxPedido - maxPedido - Base de Conhecimento MáximaTech](#)

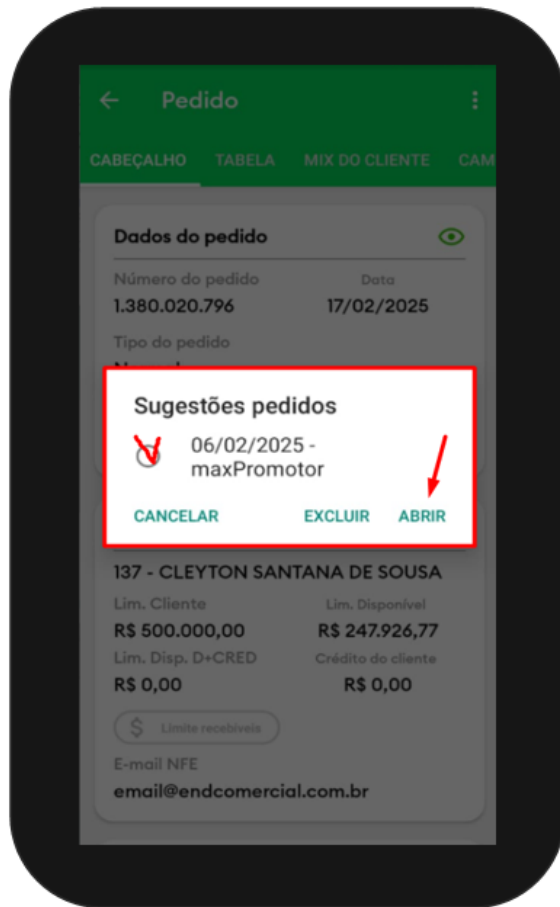
No Aplicativo

- 1- Com o parâmetro habilitado ao iniciar um pedido, à partir da pesquisa de ruptura será gerada a Sugestão de venda
- 2-Para utilizar a sugestão clique em abrir, caso não queria utilizar clique em cancelar ou excluir a sugestão.



Artigos Relacionados

- [Como configurar tempo de histórico de pedidos no maxPedido?](#)
- [Layout de integração](#)
- [Como habilitar e configurar o pré pedido no maxPedido?](#)
- [Cadastro de Metas no maxPedido](#)
- [Como cadastrar e trabalhar com campanha de brindes maxPedido?](#)



Artigo revisado por João Pedro Alves



Não encontrou a solução
que procurava?

Sugira um artigo