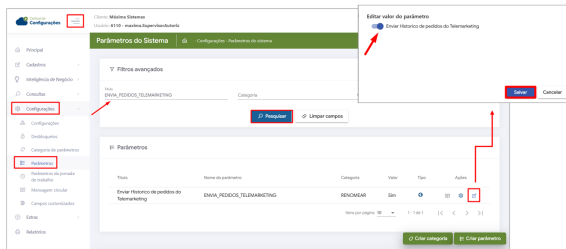


-Pedidos Telemarketing no Histórico de Pedidos


Produto: maxPedido

Para Visualizar Pedidos realizados pelo Telemarketing siga o passo a passo abaixo:

- 1- Na Central de configurações do maxPedido, acesse o **Menu lateral > Configurações > Parâmetros**
- 2- Busque pelo parâmetro **ENVA_PEDIDOS_TELEMARKETING**, clique em pesquisar
- 3- No **icone de edição da coluna Ações**, marque para habilitar o parâmetro e salve.



4- No aplicativo na tela inicial acesse o **Menu Pedidos**

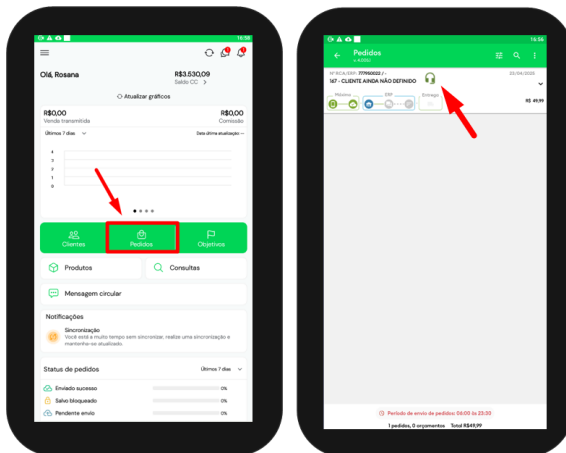
5- Os Pedidos feitos Telemarketing poderão ser identificados através do **icone de headset** 



Artigos Relacionados

- Como configurar tempo de histórico de pedidos no maxPedido
- Layout de integração
- Como habilitar e configurar o pré pedido no maxPedido?
- Cadastro de Metas no maxPedido
- Como cadastrar e trabalhar com campanha de brindes maxPedido?

As imagens abaixo são meramente ilustrativas



Artigo Revisado por Carlos Prates



Não encontrou a solução que procurava?

Sugira um artigo