

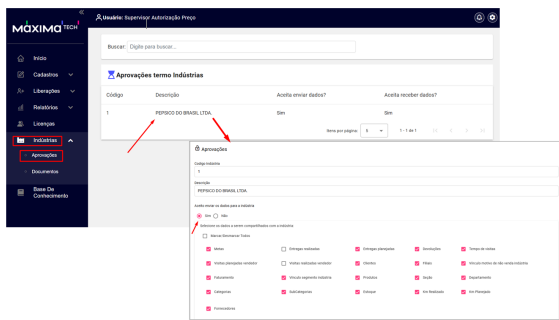
-Informações não visualizadas pela Industria

Passo a passo para verificar
Como é apresentado para a Pepsico e o que indica cada ícone
Detalhamento dos itens da lista que são analisados e como validar

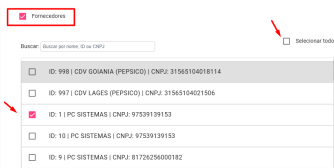
Produto: maxPedido

Passo a passo para verificar

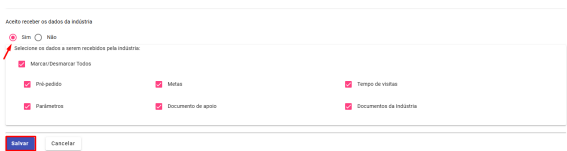
- 1- Acesse o Portal do **maxSoluções**, acesse o menu lateral > Industria > Aprovações
- 2- Clique sobre o nome da Industria
- 3- Na tela de aprovações verifique se está marcado para enviar dados para Industria e se os dados desejados estão devidamente marcados



- 4- Caso esteja marcado Fornecedor é necessário selecionar os fornecedores marcando individualmente ou em selecionar todos



- 5- Verifique se a opção de Receber dados da Industria está marcado como Sim e se os dados desejados também estão devidamente marcados, clique em salvar.



Tantos as opções gerais quanto às opções específicas devem ser marcadas das opção **Aceito e receber os dados da indústria** e **Aceito enviar os dados para a indústria**. Para o envio de dados é necessário que as **Aceito enviar os dados para a indústria** estejam marcadas assim como os fornecedores da Pepsico.

- 6- Ao clicar em Salvar será apresentado o termo de compartilhamento de dados, para que as alterações sejam salvas é necessário aceitar o termo.



Artigos Relacionados

- Como configurar tempo de histórico de pedidos no maxPedido
- Layout de integração
- Como habilitar e configurar o pré pedido no maxPedido?
- Cadastro de Metas no maxPedido
- Como cadastrar e trabalhar com campanha de brindes maxPedido?

TERMO DE COMPARTILHAMENTO DE DADOS

Este Termo de Compartilhamento de Dados tem como objetivo estabelecer as condições para que você, Distribuidor, compartilhe seus dados pela plataforma da MÁXIMA ("Plataforma") à PEPSICO, com o intuito de otimizar as operações de distribuição e análise de mercado.

1. SELEÇÃO E COMPARTILHAMENTO DE DADOS:

Seleção: Ao selecionar os dados que devem ser compartilhados através da Plataforma para a execução do contrato com a PEPSICO, você garante a veracidade e precisão dos dados fornecidos. Além disso, você se compromete a manter esses dados devidamente atualizados durante toda sua relação com a PEPSICO.

O fornecimento de dados falsos, incompletos ou desatualizados será de sua inteira responsabilidade, incluindo, mas não se limitando, a eventuais danos, prejuízos ou penalidades legais decorrentes dessa conduta.

Compartilhamento: Você consente expressamente que a MÁXIMA compartilhe os dados necessários com a PEPSICO para as finalidades previstas neste documento, exclusivamente para a execução dos serviços e obrigações pactuados entre as partes.

Finalidades: Os dados pessoais compartilhados através da Plataforma podem ser utilizados pela MÁXIMA e pela PEPSICO para fins de análise, planejamento e otimização das operações de distribuição.

2. DADOS PESSOAIS:

Os dados a serem compartilhados podem conter informações pessoais de seus clientes, funcionários e outros envolvidos na Distribuição.

Recusar **Aceitar**

7- Verifique no cadastro de usuários se marcaram os vendedores da PepsiCo como Indústria igual a S (sim) veja como: [Habilitando vendedor PepsiCo](#)

Permissões de Usuário

Cadastro - Usuário - Permissões de usuário

A. Permissões de usuário

Dados do usuário	Permissões	Acessos	Configurações
Código Máxima: 40713 Nome: Alexandre Marques de Oliveira E-mail: alexandre@maximasolucoes.com.br			
Usuário: maxsimasolucoes Senha: Abc123			
Selecione o Representante do ERP *			
<input type="radio"/> É supervisor?	<input type="radio"/> É preposto ou proponente?		
<input type="radio"/> É vendedor?	Selecione o vendedor do ERP		
<input checked="" type="radio"/> É indústria?			
Dados para geração de documentos fiscais			

Salvar Permissões

Como é apresentado para a PepsiCo e o que indica cada ícone

Esta é a visualização que a Indústria tem, ela mostra as informações que são marcadas pelos Distribuidores para serem compartilhadas, os ícones a frente delas definem quais delas tiveram sucesso e estão de acordo, quais não possuem dados para importar e quais o Distribuidor não marcou para compartilhar.

142	Máxima Sistemas	Sim	Sim
Categorias ✓	Cientes ✓		Departamento ✓
Devoluções ✓	Entregas planejadas ✓		Entregas realizadas ⚠
Estoque ✓	Filiais ✓		Fornecedores ✓
Km planejado ✗	Km realizado ✓		Metas ✓
Produtos ✓	Seção ✓		SubCategoria ✓
Tempo de vistas ✓	Vínculo motivo de não venda indústria ✓		Vínculo segmento indústria ✓
Vistas planejadas vendedor ✓	Vistas realizadas vendedor ⚠		

- Ícone ⚠: Cliente não marcou a permissão para o item no maxSoluções;
- Ícone ✗: Não existem dados para serem importados, ou não tem cadastro de acordo com o estabelecido pela PepsiCo ou não tem o cadastro realizado ou não marcou o vendedor como Indústria no Central;
- Ícone ✓: Existem dados para serem importados e estão de acordo com o esperado pela PepsiCo.

Detalhamento dos itens da lista que são analisados e como validar

Obs. Quando mencionado abaixo sobre permissões, está se referindo as informações marcadas para compartilhar com a Indústria, conforme mostrado no item 3 deste documento.

- Categorias, Departamento, Seção e Subcategoria:** A PepsiCo envia para os Distribuidores os dados padrões dos produtos deles, nesse ponto deve-se analisar se tem os cadastros padrões da PepsiCo. Para analisar pode-se pegar o arquivo que foi enviado via e-mail que traz os dados que devem estar em cada produto e comparar com o cadastro. Veja [Como trabalhar com o comparativo do cadastro de produtos](#)
- Cientes, Filiais, Produtos, Devoluções e Estoque:** Neste ponto é analisado se tem a permissão para enviar os dados para PepsiCo e tendo o registro na tabela ou no caso de produtos, produtos registrados da PepsiCo pelo EAN ou código de fábricas.

- **Fornecedores:** Além da permissão geral de Fornecedores da Indústria, é necessário selecionar os fornecedores da PepsiCo na tela de permissão da Indústria.
- **Entregas Planejadas:** É necessário que tenha carregamentos gerados pelo ERP e que sejam enviados para o banco nuvem da Máxima.
- **Entregas Realizadas:** É necessário ter entregas realizadas pelo maxMotorista para ser apresentado bem como ter registros de entrega realizadas.
- **Metas:** É necessário ter metas cadastradas no Winthor nas rotinas 353 - Cadastrar meta diária por RCA (Valor) e 3305 - Cadastrar meta mensal ou para clientes Outros ERP's via integração (confira o [Layout de Integração](#)) ou pela Central de configurações> Inteligência de Negócios> Metas, e que sejam enviados para o banco nuvem da Máxima
- **Km Planejado:** É necessário que haja rota cadastrada pelo Roteirizador de vendedor para vendedores que tenham a opção indústria marcados como S (sim) conforme informado no item 7. Neste ponto só irá trazer se tiver rota feita no Roteirizador, mas se tiver rotas cadastradas no ERP será validado na opção Visitas planejadas vendedor.
- **Visitas planejadas vendedor:** Verifica se tem rotas cadastradas pelo ERP ou Roteirizador de vendedor para vendedores que estão marcados como indústria igual a S (sim) conforme informado no item 7. Caso não haja nenhum vendedor marcado, mesmo que tenha rotas cadastradas irá apresentar como se não tivesse registro.
- **Km realizado e Visitas realizadas vendedor:** Verifica se está sendo capturado registro visitas (rastros), dessa forma é necessário verificar as parametrizações para captura de localização do vendedor e se tem registro de visitas no Painel de auditoria ou no Mapa do maxGestão.
- **Tempo de visitas e Vínculo motivo de não venda indústria:** Verifica se tem registros nas opções. Saiba; [Como estabelecer tempo mínimo e máximo de permanência no PDV baseado no segmento](#) e [Como vincular Depara do motivo de não venda x motivo de não venda Industria](#)
- **Vínculo segmento indústria:** Verifica se tem registros do padrão da tipologia da PepsiCo, os padrões são enviados por e-mail. Para clientes WinThor o cadastro é feito na rotina 2571 e para clientes outros ERPs tem a possibilidade de cadastrar na Central de Configurações, no inteligência de negócios na opção cadastros gerais, Saiba como; [Agrupamento por Ramo de Atividade de Fornecedores](#).

Artigo revisado por Thiago Oliveira



Não encontrou a solução
que procurava?

Sugira um artigo