

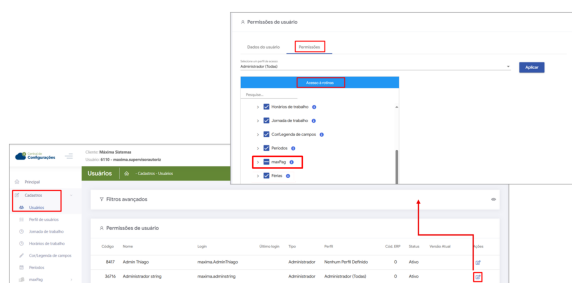
# -Baixa automática de título com pagamento via Pix cliente Winthor

Produto: maxPedido

## Objetivo:

Permitir que seja possível baixar de forma automática os títulos no Winthor com a integração entre maxPedido e maxPag após o recebimento pix no aplicativo

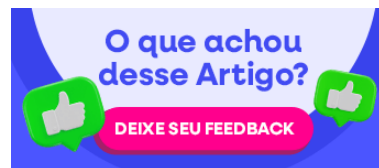
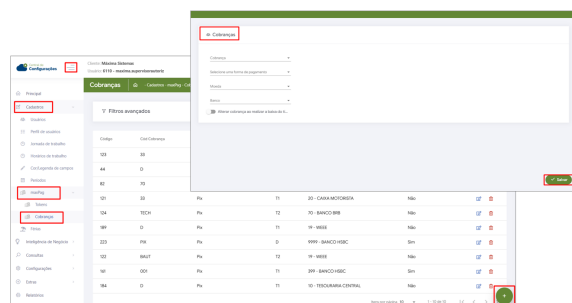
- 1- Na tela inicial da Central de configurações, clique no **menu lateral> Cadastro> Usuários**
- 2- Selecione o usuário e clique no ícone de edição na coluna Ações
- 3- Na aba de **Permissões** no quadro de **Acesso a rotinas** marque a opção **maxPag** dentro de Cadastro.



- 4- Ainda na tela inicial clique em **Cadastro> maxPag**

5- Nessa tela poderá criar novo cadastro de cobrança clicando no ícone de +, após criado é possível nessa tela editar ou excluir o mesmo caso necessário. Ao criar um novo registro, será necessário configurar a cobrança, forma de pagamento, moeda e banco.

(Obs: Todas as informações já vem do ERP e são existentes na busca) para que a baixa seja aplicada diretamente no Winthor após um pagamento ser realizado via maxPedido com o maxPag.



## Artigos Relacionados

## Content by label

There is no content with the specified labels



Não encontrou a solução  
que procurava?

Sugira um artigo