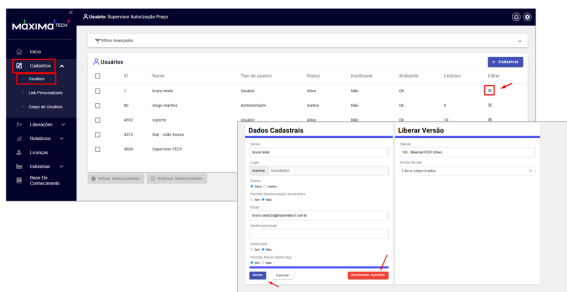


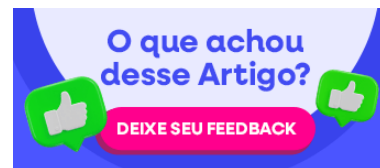
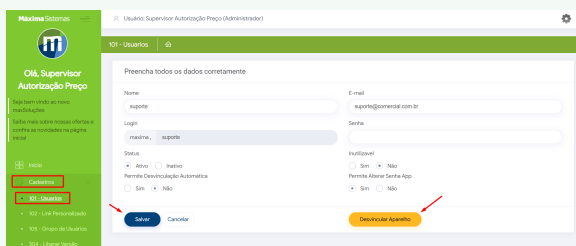
-Como desvincular aparelho de vendedor no maxPedido

Produto:maxPedido

- 1- Acessa a plataforma do maxSoluções
- 2- No Menu lateral clique em **Cadastros> Usuários**
- 3- Selecione o usuário que deseja e clique no **ícone de editar**
- 3- Dentro da tela de Cadastro clique na opção **Desvincular Aparelho** e depois em salvar



Caso a sua tela do maxSoluções esteja diferente da apresentada acima, é possível que esteja utilizando uma versão anterior da plataforma, nesse caso siga o caminho; Menu lateral> Cadastros> Uusários> Selecione o usuário dando duplo clique> marque a opção de Desvincular o Aparelho e depois em salvar.



Artigos Relacionados

- Como configurar tempo de histórico de pedidos no maxPedido
- Layout de integração
- Recuperar/ Alterar senha do aplicativo do maxPedido
- Como habilitar e configurar o pré pedido no maxPedido?
- Como Realizar Pedido Fácil (Importar Arquivo) no Aplicativo

Artigo revisado por Carlos Prates



Não encontrou a solução que procurava?

Sugira um artigo