

-Meta acumulada diária (Cliente Winthor)

Produto: maxPedido

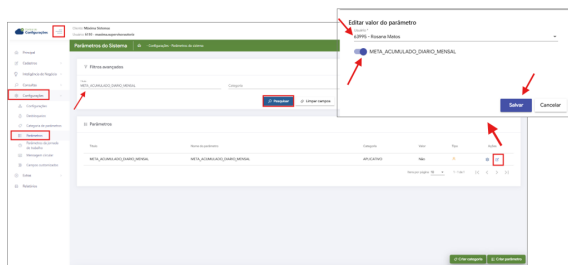
Objetivo

A nova funcionalidade exibirá a **meta acumulada diária** para as **metas específicas do WinThor**, permitindo **acompanhar a evolução dos resultados de forma mais detalhada e assertiva**. Com isso, será mais fácil monitorar o desempenho diário e identificar oportunidades de melhoria ao longo do período.

Configuração

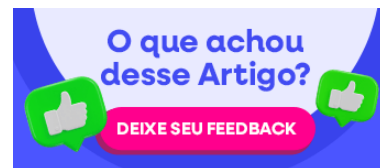
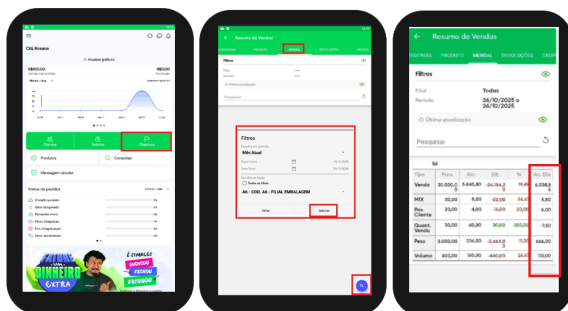
- 1- Acesse a Central de configurações do maxPedido
- 2- Clique no Menu lateral > Configurações > Parâmetros
- 3- Busque pelo parâmetro **META_ACUMULADO_DIARIO_MENSAL** em filtro avançado e clique em pesquisar
- 4- Clique no ícone de edição da Coluna Ações, selecione o usuário, marque para habilitar o parâmetro e clique em salvar

Os valores trazidos pela coluna Ac.Dia são fixos, ignorando os filtros de busca por tempo na pesquisa pelo aplicativo.



No Aplicativo

- 1- Na tela inicial do Aplicativo maxPedido, clique em **Objetivos**
- 2- Já na tela de **Resumo de vendas** clique na aba **Mensal** e posteriormente no ícone de Lupa
- 3- Preencha período que deseja visualizar e Filial em filtro e clique em solicitar
- 4- O aplicativo retornará os resultados bem como o Meta Diária acumulada.



Artigos Relacionados

- Como configurar tempo de histórico de pedidos no maxPedido
- Layout de integração
- Como habilitar e configurar o pré pedido no maxPedido?
- Cadastro de Metas no maxPedido
- Como cadastrar e trabalhar com campanha de brindes maxPedido?



Não encontrou a solução
que procurava?

Sugira um artigo