

-Como trabalhar com desconto escalonado no maxPedido

Índice

[Campanha Escalonada](#)
[Benefícios:](#)
[Configuração](#)
[Aba Restrições](#)
[Aba Itens](#)
[Desconto Escalonado no Aplicativo](#)
[Regras Importantes](#)

Produto: maxPedido

A configuração abaixo de desconto escalonado via Central de configuração do maxPedido está disponível somente para clientes Outros ERP's. Clientes Winthor poderão realizar a configuração pelo próprio Winthor para que o maxPedido valide as informações.

Campanha Escalonada

A **Campanha Escalonada** é uma estratégia comercial em que o **percentual de desconto aumenta de forma progressiva** conforme o cliente adiciona **mais itens** ao pedido na aba de tabela. À medida que os critérios de **quantidade de produtos** são atingidos, o sistema aplica automaticamente a faixa de desconto correspondente.

Diferente da **Campanha Progressiva**, que considera a quantidade de **famílias de produtos**, a Campanha Escalonada é baseada na **quantidade de itens vendidos**, tornando a ação mais direta e fácil de aplicar no dia a dia da venda.

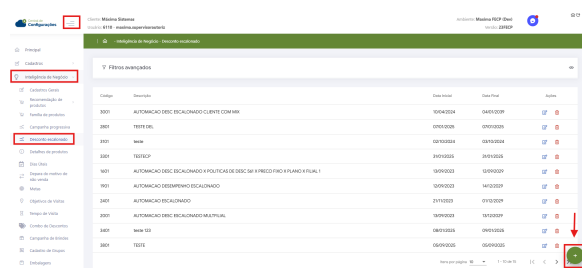
Benefícios:

- Incentiva o cliente a **comprar maiores quantidades** de produtos.
- Automatiza a aplicação dos descontos, evitando erros manuais.
- Aumenta o **volume das vendas** de forma controlada.
- Garante **padronização e controle** das regras comerciais.

Configuração

1- Na página inicial da central de configurações, menu lateral, clique em [Inteligência de Negócios>> Desconto escalonado](#).

2- Clique no ícone + para iniciar cadastro.



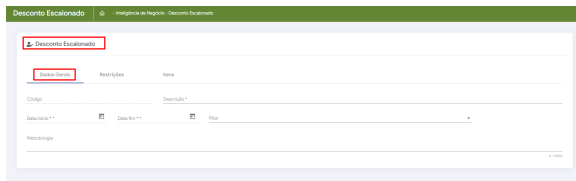
Ordem	Descrição	Data Início	Data Fim	Ações
3001	AUTOMACAO DESC ESCALONADO CLIENTE COM MAX	10/04/2024	04/03/2025	[+]
3004	TEDE DEL	05/03/2024	07/03/2024	[+]
3005	teste	08/03/2024	04/03/2024	[+]
3004	TESTE04	24/03/2024	24/03/2024	[+]
3001	TESTE01	09/03/2024	09/03/2024	[+]
3001	AUTOMACAO DESC ESCALONADO E POLITICAS DE DESC SA E NEGOTIAC E PLANO E RUAL1	09/03/2024	09/03/2024	[+]
3001	AUTOMACAO DESCONTAMENTO ESCALONADO	10/03/2024	14/03/2024	[+]
3001	AUTOMACAO ESCALONADO	21/03/2024	07/03/2024	[+]
3000	AUTOMACAO DESC ESCALONADO MULTIPLO	10/03/2024	10/03/2024	[+]
3003	teste 02	08/03/2024	07/03/2024	[+]
3003	TESTE	08/03/2024	08/03/2024	[+]

Aba Gerais

Deve-se preencher as informações solicitadas, os campos; Descrição, Data início e Data fim são de preenchimento obrigatório.

Artigos Relacionados

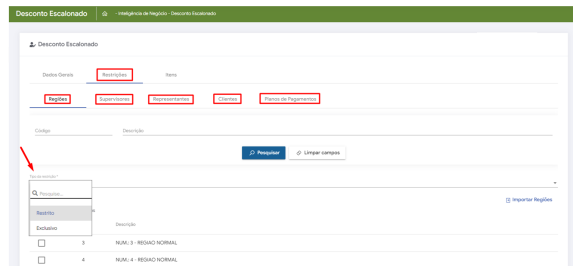
- [Como configurar tempo de histórico de pedidos no maxPedido](#)
- [Layout de integração](#)
- [Recuperar/ Alterar senha do aplicativo do maxPedido](#)
- [Como habilitar e configurar o pré pedido no maxPedido?](#)
- [Como Realizar Pedido Fácil \(Importar Arquivo\) no Aplicativo](#)



Aba Restrições

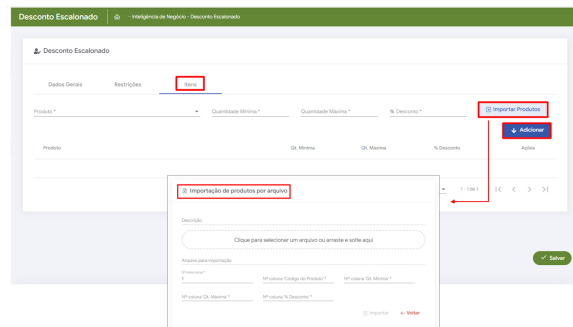
Na aba restrições é possível se cadastrar restrição por Regiões, Supervisores, Representantes, Cliente e por planos de pagamento, tendo como obrigatório o preenchimento somente do tipo de restrição.

- **Tipo Restrito** - Onde as opções marcadas não serão contempladas no desconto escalonado.
- **Tipo Exclusivo** - Onde somente as opções marcadas serão contempladas com o desconto escalonado.



Aba Itens

Na aba itens todos os campos são de preenchimento obrigatório para o cadastro. Ainda nessa tela é possível importar os produtos de uma tabela Excel caso já possua uma listagem para agilizar o processo de cadastro, finalizando clique em adicionar e depois em salvar.



[Voltar](#)

Desconto Escalonado no Aplicativo

Atenção

Regras Importantes

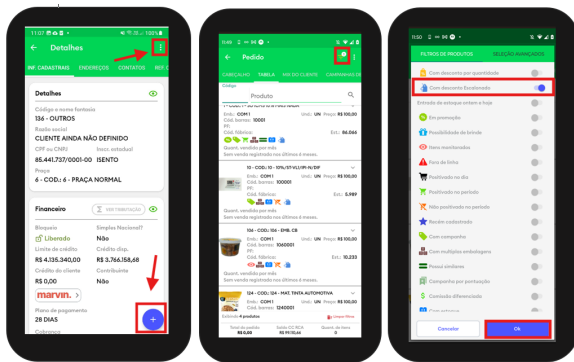
- Caso o produto já possua desconto aplicado ao preço de venda, não será possível aplicar desconto escalonado, a não ser que o desconto já existente seja excluído para ser substituído pelo desconto escalonado.
- Após aplicado o desconto escalonado não será possível editar item.
- Caso alterado o plano de pagamento após aplicação do desconto escalonado o desconto será zerado.
- Após salvar o Pedido, caso o mesmo seja duplicado o desconto escalonado será zerado.
- Caso a quantidade ultrapassar a quantidade máxima ou ficar inferior a quantidade mínima do intervalo de quantidade do desconto escalonado cadastrado via inteligência de negócios -> desconto escalonado, o desconto não será aplicado (edita do)
- Caso os parâmetros da 132 do Winthor estiver parametrizado para não aceitar desconto sobre preço fixo (CON_ACEITADESCPRECOFIXO), não será possível aplicar desconto escalonado nesses produtos que possuem preço fixo.
- Caso o produto estiver em duas políticas de desconto escalonado irá prevalecer a política de maior desconto.

1- Após selecionar o cliente inicie um novo pedido Clicando no ícone de + no final da tela ou no ícone de três pontos no canto superior

2- Dentro do Pedido vá a aba tabela clique sobre o ícone de Filtro na barra superior

3- Dentro do Filtro marque a opção Com desconto escalonado e clique em ok.

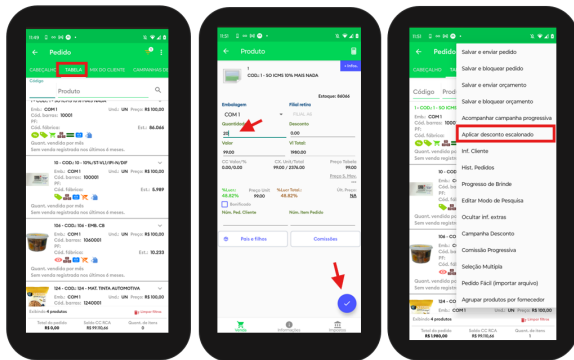
Essa opção marcada em filtro trará somente os produtos que possuem o desconto escalonado na listagem de produtos.



4- Selecione o produto clicando sobre o mesmo

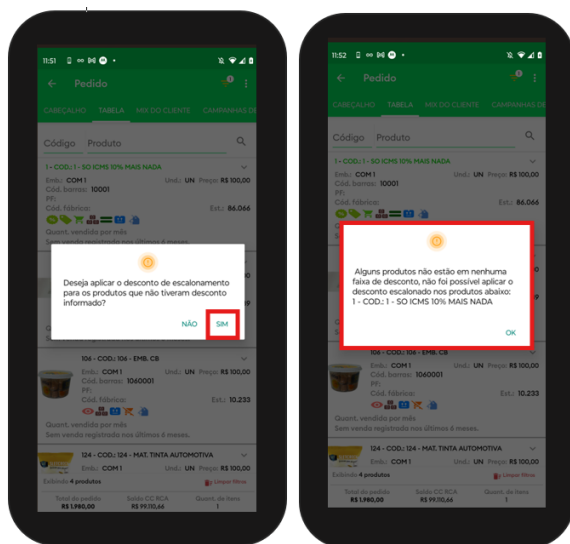
5- Insira a quantidade e clique em ícone ao final da rela para inserir no pedido

6- Após inserido clique no menu representado por três pontos no canto superior,



7- Ao aplicar o desconto, surgirá uma mensagem questionando se deseja aplicar o desconto escalonado aos produtos que foram inseridos no pedido e que não possuem desconto cadastrado, ao clicar em sim o aplicativo poderá retornar mensagem informando que alguns produtos não estão em nenhuma faixa de desconto, indicando assim que a quantidade máxima para desconto cadastrada foi ultrapassada ou a quantidade mínima não foi atingida.

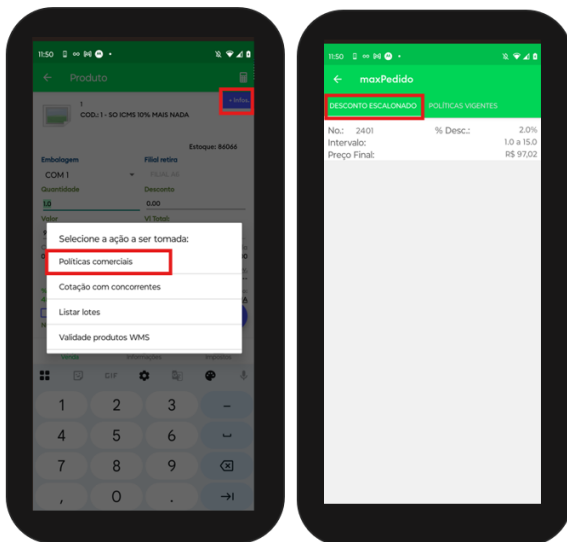
Caso clique em não o aplicativo irá inserir os produtos no pedido mas não aplicará o desconto escalonado a nenhum produto inserido.



8- Caso clique em sim e o aplicativo identifique que não há nenhuma divergência com relação a quantidade de itens inseridos o aplicativo não retornará nenhuma mensagem, simplesmente irá gravar o produto com desconto no pedido que pode ser verificado na aba itens.



9- Na tela de negociação do produto ao clicar em **+Infos** (informações) e posteriormente em políticas comerciais através da aba desconto escalonado é possível conferir a faixa cadastrada para esse determinado produto.



[Voltar](#)



Não encontrou a solução
que procurava?

Sugira um artigo