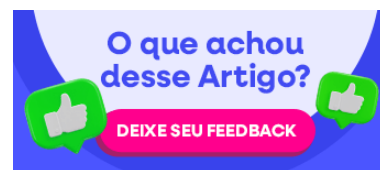


-Como ocultar ou permitir visualização da conta corrente no maxPedido Aplicativo

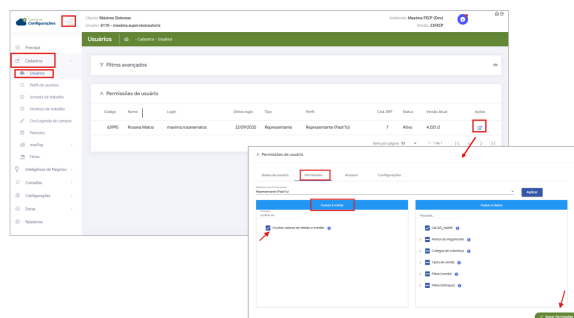
Produto: maxPedido

IMPORTANTE

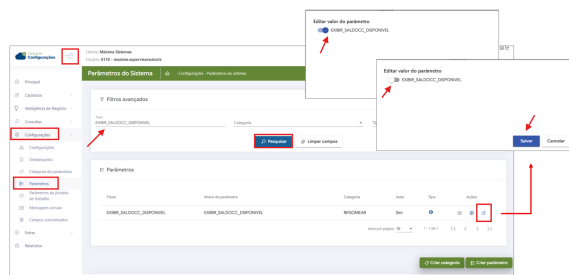
O parâmetro **EXIBIR_SALDOCC_DISPONIVEL** e a Permissão **Ocultar Valores de Débito e Crédito** trabalham em conjunto, nesse caso o comportamento do parâmetro irá sofrer influência da forma como a permissão está configurada, porém, a permissão anula o parâmetro quando marcada para ocultar.



- 1- Acesse a Central de Configurações do maxPedido, clique no Menu lateral> Cadastros> Usuários
- 2- Selecione o usuário e clique no ícone de editar da coluna Ações
- 3- Acesse a Aba Permissões> Quadro Acesso à Rotinas
- 4- Busque pela permissão Ocultar Valores de Débito e Crédito, marque para ocultar ou desmarque para que o valor seja mostrado, depois clique em salvar.



- 5- Clique no **Menu lateral> Configurações> Parâmetros**
- 6- Busque pelo parâmetro **EXIBIR_SALDOCC_DISPONIVEL** filtro avançado e clique em pesquisar
- 7- Clique no **ícone de editar** da coluna Ações e marque para Mostrar ou desmarque para ocultar a movimentação de conta corrente, clique em salvar.

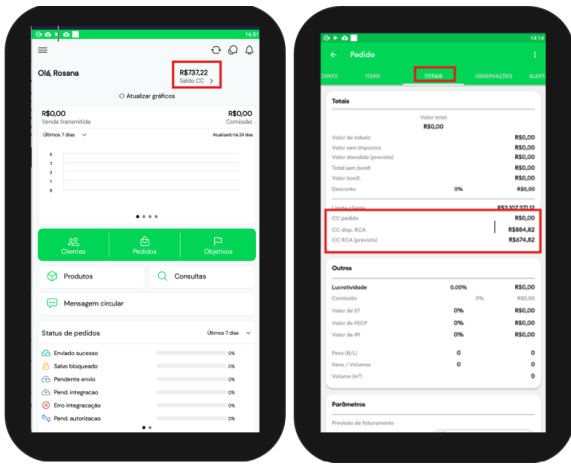


No Aplicativo

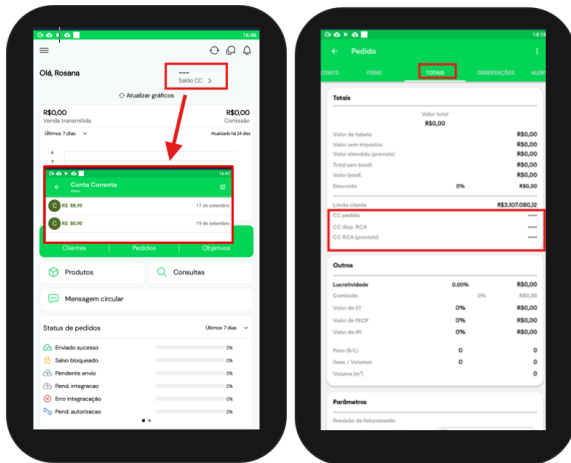
- 1- Acesse o **Aplicativo> Clientes> Inicie Pedido**
- 2- Quando o parâmetro **EXIBIR_SALDOCC_DISPONIVEL** marcado (S) Exibir + Permissão **Ocultar Valores de Débito e Crédito** Desmarcada (N) Não Ocultar - Todas as informações de conta corrente estarão disponíveis para visualização

Artigos Relacionados

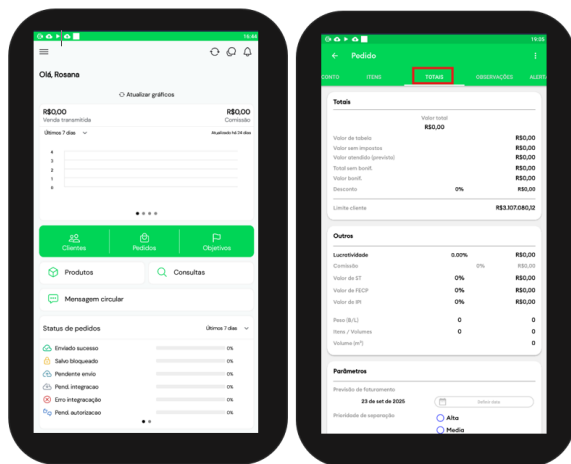
- [Como configurar tempo de histórico de pedidos no maxPedido](#)
- [Layout de integração](#)
- [Como habilitar e configurar o pré pedido no maxPedido?](#)
- [Cadastro de Metas no maxPedido](#)
- [Como cadastrar e trabalhar com campanha de brindes maxPedido?](#)



3- Quando o Parâmetro desmarcado (N) Não Exibir + Permissão desmarcada (N) Não Ocultar - O valor não será mostrado na tela inicial do maxPedido de forma explícita, porém ao clicar sobre a informação irá ser exibido valor, e no Pedido>aba Totais poderá ser visto que existe informação mas não será visualizado valor.



4- Quando o Parâmetro marcado (S) Exibir + Permissão Marcada (S) Ocultar - Todas as informações de Saldo serão completamente ocultas, tanto na tela inicial quanto na aba totais do Pedido.



Perguntas Frequentes

Perguntas mais comuns

Como **bloquear a visualização da conta corrente** para o vendedor no aplicativo?

Como **permitir que o vendedor visualize a conta corrente** no maxPedido?

É possível **ocultar o saldo da conta corrente** do vendedor?

Onde configuro a **visualização da conta corrente do vendedor**?

Como controlar se o vendedor **vê ou não o saldo disponível**?

Perguntas focadas em configuração / parâmetro

- Qual parâmetro controla a **visualização da conta corrente no maxPedido**?
- Onde encontro o parâmetro para **bloquear a conta corrente do vendedor**?
- Como funciona a **parametrização da conta corrente** para vendedores?
- Existe parâmetro para **esconder o saldo flexível** do vendedor?

Perguntas focadas no comportamento do sistema

- O vendedor consegue ver a **conta corrente por padrão**?
- O que acontece quando a **visualização da conta corrente é desativada**?
- Se eu bloquear a visualização, o vendedor ainda consegue **usar o saldo para desconto**?
- A conta corrente pode ser usada mesmo **sem o vendedor ver o saldo**?

Perguntas de usuário final

- Como esconder o saldo do vendedor?
- Dá pra não mostrar a conta corrente no app?
- Como faço para o vendedor não ver o saldo de desconto?
- Onde desligo a visualização da conta corrente?

Artigo revisado por Carlos Prates



Não encontrou a solução que procurava?

Sugira um artigo