

Como transferir Entregas, Notas Fiscais e Romaneios entre Motoristas

Informações

Observação Importante sobre a Disponibilidade da Funcionalidade Vinculando Motoristas Prepostos:
Funcionamento da Transferência no Aplicativo:

Produto: maxMotorista

Informações

Esta melhoria permite que **motoristas realizem a transferência de Entregas, Notas Fiscais e Romaneios diretamente pelo aplicativo**, sem a necessidade de intervenção pelo maxRoteirizador.

Com isso, a operação ganha **mais autonomia em campo**, especialmente em cenários de **crossdocking**, **redistribuição de carga e ajustes de rota**, reduzindo a dependência do time operacional e evitando reprocesso.

A funcionalidade é **controlada por parâmetro e por vínculos entre motoristas prepostos para atuarem e fazerem a transferência entre si**, podendo ser ativada ou desativada conforme a política da operação.

Observação Importante sobre a Disponibilidade da Funcionalidade

A transferência só estará disponível para usuários que atendam **simultaneamente** às seguintes condições:

- O parâmetro: **Permitir transferir romaneios/entregas/notas no aplicativo** esteja habilitado no sistema
- O motorista tenha vínculo com **Motoristas Prepostos** no cadastro de **Motoristas** dentro da Máxima.

Caso qualquer uma dessas condições não seja atendida, a opção de transferência **não será exibida no aplicativo**.



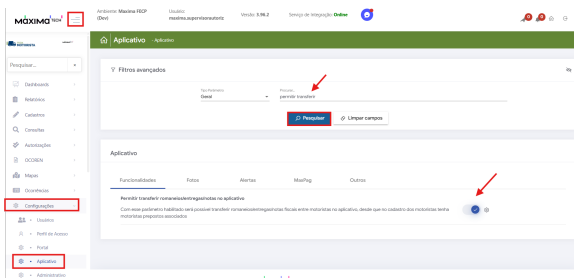
Artigos Relacionados

- [Como visualizar relatório de Entregas](#)
- [Como alterar situação de entrega e /ou nota fiscal](#)
- [Aplicativo - Funcionalidade de navegação GPS ate o cliente](#)
- [Como alterar senha do motorista](#)
- [Como cadastrar a Jornada de Trabalho e atribuí-la ao funcionário](#)

Configuração do Parâmetro:

1- Acesse a Central do maxMotorista, clique no menu lateral > Configurações > Aplicativo

2- Busque pelo parâmetro, **Permitir transferir romaneios/entregas/notas no aplicativo** e marque para Habilitar o parâmetro



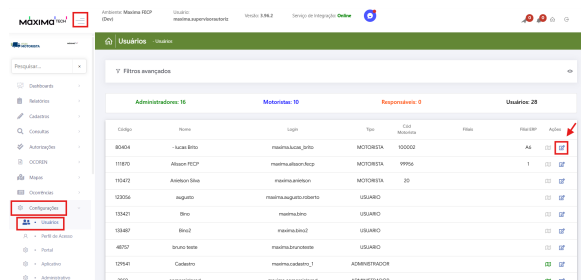
Quando este parâmetro estiver ativo, o aplicativo do motorista passa a exibir as opções de:

- Transferir Entregas
- Transferir Notas Fiscais
- Transferir Romaneio (desde que não esteja iniciado)

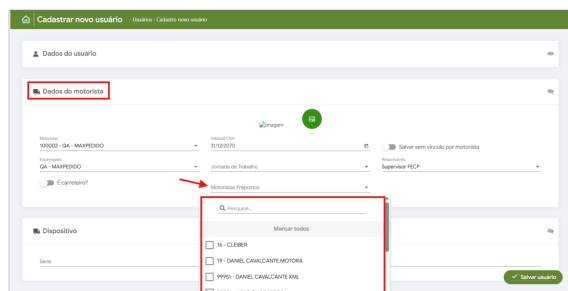
Vinculando Motoristas Prepostos:

Além do parâmetro, é necessário configurar **quais motoristas poderão receber transferências.**:

- 1- Clique Menu lateral> Configurações> Usuários
- 2- Selecione o usuário clicando no ícone de edição da coluna Ações



3- Dentro dos dados do usuário, no campo **Motoristas Prepostos**, selecione os motoristas que devem aparecer como opção no aplicativo para transferência.



Somente os motoristas configurados nesse campo poderão receber

- Entregas
- Notas Fiscais
- Romaneios

Funcionamento da Transferência no Aplicativo:

Quando os pré-requisitos estiverem atendidos, o motorista poderá:

- Selecionar **uma ou mais entregas** para transferência
- Selecionar **uma ou mais notas fiscais** para transferência
- Escolher o **motorista de destino (somente prepostos vinculados)**

Após a confirmação:

- As entregas/notas **deixam de aparecer no aplicativo do motorista de origem**
- Passam a ficar disponíveis no aplicativo do **motorista de destino**

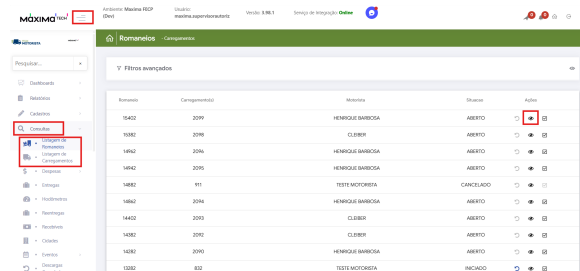
[Voltar](#)

Funcionamento da Transferência de Romaneio na Web

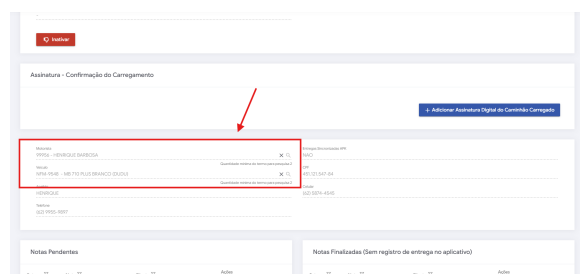
A transferência de romaneio também pode ser realizada pelo **portal web**.

1- Acesse **Consultas >Listagem de Romaneios** ou **Consultas >Listagem de Carregamentos**

2- Clique no ícone de **visualizar/editar** o romaneio representado por um olho



3- Na tela de detalhes, arraste a tela até a opção de **motorista e veículo** para alterar os mesmos do romaneio



Após salvar, o romaneio passa a ser responsabilidade do novo motorista.

Regras por Situação do Romaneio e das Entregas

Quando o romaneio estiver INICIADO

Permitido

- Transferir apenas entregas e notas com status **PENDENTE**

Bloqueado

- Transferir entregas/notas com status diferente de **PENDENTE**
- Transferir o romaneio completo

Nesses casos:

- A opção de transferência ficará **desabilitada** para itens não pendentes
- Será exibida a mensagem:

Somente entregas pendentes podem ser transferidas.

Quando o romaneio NÃO estiver iniciado

- É permitido transferir:
 - Entregas
 - Notas Fiscais
 - O romaneio completo

[Voltar](#)



Não encontrou a solução
que procurava?

Sugira um artigo