

Como consolidar o dados semanal - Painel de monitoramento

Produto: maxGestão

Objetivo

1. Como habilitar a flag semanal
3. Acessar o painel de monitoramento
4. Como habilitar a flag no painel de monitoramento
- 4.1 Resultado

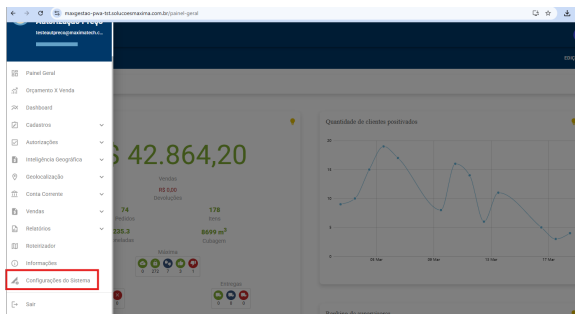
Para que a flag semanal abaixo apareça na página painel de monitoramento do aplicativo deve ser habilitada no pwa web, em configurações do sistema.

Objetivo

Habilitar a flag de filtro semanal para permitir análise consolidada por vendedor no período de uma semana, garantindo que os dados no período de 7 dias consolide no Painel de Monitoramento.

1. Como habilitar a flag semanal

- No menu lateral esquerdo
- Clique em: Configurações do Sistema

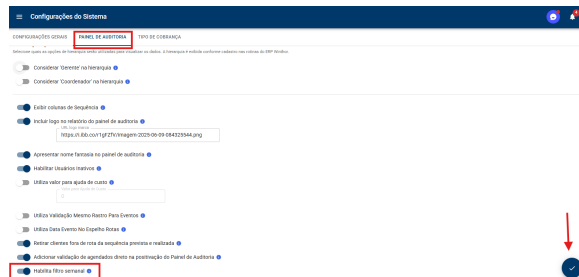


2. Acessar Configurações Painel de Auditoria

- Dentro de configurações
- Seleccione: **Painel de Auditoria**
- Localize a opção:



- Marque a opção para ativação
- Salve
- Retorne para o **Painel de Monitoramento**



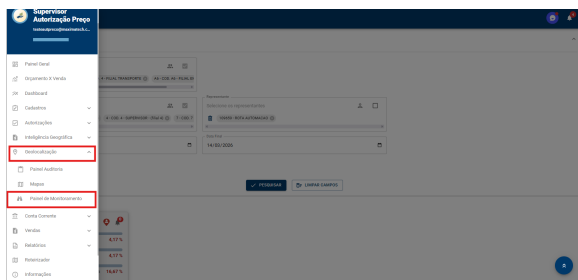
3. Acessar o painel de monitoramento

Artigos Relacionados

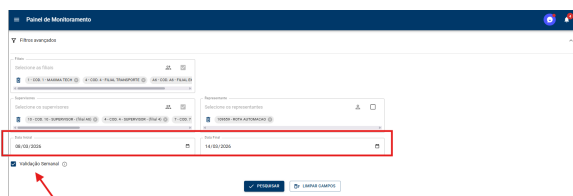
- [Como configurar tempo de histórico de pedidos no maxPedido](#)
- [Recuperar/ Alterar senha do aplicativo do maxPedido](#)
- [Como Realizar Pedido Fácil \(Importar Arquivo\) no Aplicativo](#)
- [Como ativar Mix do Cliente no maxPedido](#)
- [Como proceder se o produto não aparecer no aplicativo para o rca mesmo excluindo base?](#)

- Menu lateral esquerdo
- Geolocalização
- Selecione a opção painel de monitoramento

Se o painel de monitoramento não estiver habilitado, [clique](#) aqui para ativá-lo.




4. Como habilitar a flag no painel de monitoramento



4.1 Resultado

- O sistema passa a permitir **seleção de período semanal**
- O filtro de datas fica restrito a **intervalos de 7 dias**
- Os dados passam a ser agregados automaticamente dentro do período selecionado

ROTA AUTOMACAO  

1 / 24 clientes visitados **4,17 %**

1 / 24 clientes positivados **4,17 %**

4 / 24 clientes visitados fora da agenda **16,67 %**

3 / 4 clientes positivados fora da agenda **75 %**

1 / 1 eficiência da rota **100 %**


3 / 4 eficiência visitas fora da rota **75 %**

4 / 5 eficiência visitas total **80 %**

Status GPS:

Hora 1º Check-In: 16:35:18
Hora Último Check-Out: 17:07:03
Última posição: 17:34:34

Km trabalhado: 0.00 Km total: 0.00

 [VER NO MAPA](#)

Valor atendido na rota: **R\$ 5.532,00**
Valor atendido fora da rota: **R\$ 7.678,00**

Valor atendido
R\$ 13.210,00

[Voltar](#)



Não encontrou a solução que procurava?

[Sugira um artigo](#)