

Como cadastrar um perfil de usuários no Portal Administrativo?

Produto: Pedido de Venda

1.0 O que é um perfil de usuários?

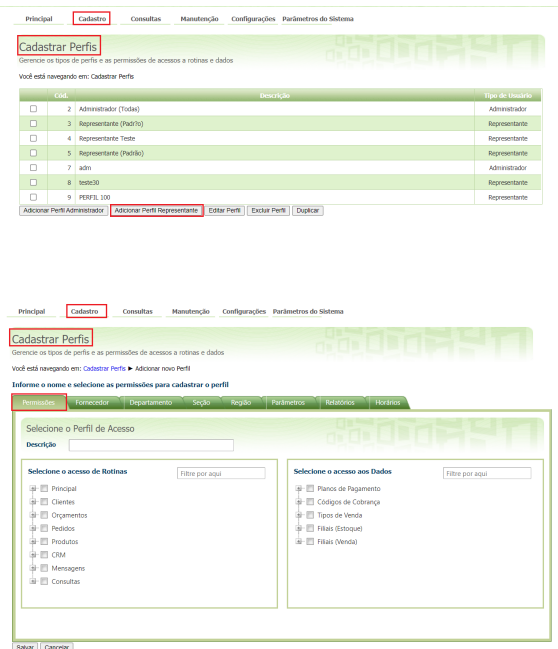
1.1 Um perfil de usuários ao contrário do cadastro de usuário permite que o Administrador realize configurações e parametrizações para vários usuários dentro de um determinado perfil, ou seja, os usuários contidos nele todos terão a mesma configuração e permissões de acesso.

2.0 Como cadastrar

2.1 Ao acessar a página inicial do **Portal Administrativo** clique na aba **Cadastro** e depois na opção **Cadastro de perfis**.



2.2 Clique em **Adicionar Perfil Representante** e preencha os dados de permissão do perfil, e **Salve**.



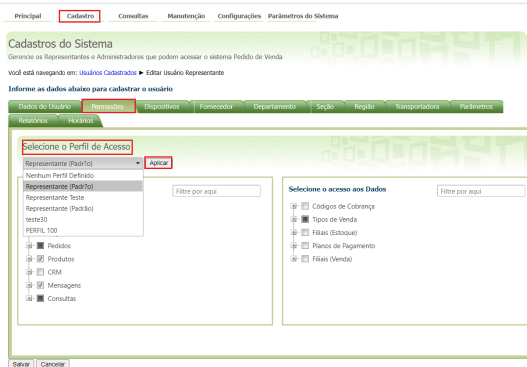
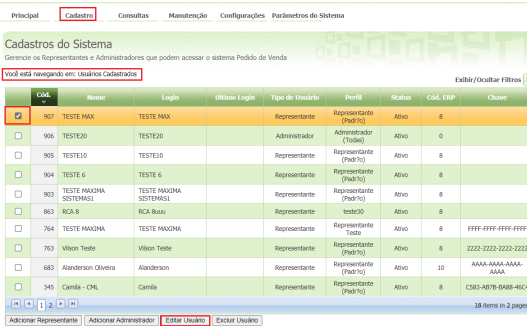
2.3 Clique novamente na aba **Cadastro** e depois na opção **Cadastro de Usuários**.

Artigos Relacionados

- [Como habilitar permissão de Alarmes e Lembretes no aparelho Xiaomi para utilização do Maxpromotor](#)
- [Como proceder ao surgir a mensagem "Erro: Usuário sem permissão para acessar" ao tentar acessar uma tela no maxMotorista - nuvem ?](#)
- [Portal Administrativo, como trabalhar com o módulo](#)
- [Como cadastrar um perfil de usuários no Portal Administrativo?](#)
- [Como configurar a opção "localização" para salvar no portal administrativo do Pedido de Venda?](#)



2.4 Selecione o RCA para o qual deseja aplicar o perfil e clique no **botão Editar Usuário** depois clique na aba **Permissões** e selecione o perfil recém criado, clique no **botão Aplicar**.



as permissões selecionadas no perfil, serão aplicadas ao RCA, de forma que não será necessário configurar as permissões usuário a usuário.

Saiba mais sobre permissões em [Permissões de acesso do Portal Administrativo - Base de Conhecimento MáximaTech](#) - [Base de Conhecimento MáximaTech \(maximatech.com.br\)](#)



Não encontrou a solução que procurava?

Sugira um artigo