

# Como cadastrar Pergunta Agrupada?


Produto: maxPromotor

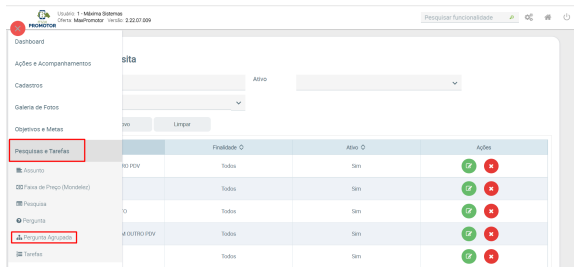
maxPromotor versão 2.17.007.00 ou superior.

## Artigos Relacionados

- [Como habilitar permissão de Alarmes e Lembretes no aparelho Xiaomi para utilização do Maxpromotor](#)
- [Configuração do Aplicativo MaxPromotor – Primeiro Acesso](#)
- [Relatório de Alterações de Coordenadas dos PDVs](#)
- [Como vincular a pergunta no cadastro da pesquisa no maxPromotor](#)
- [Como Cadastrar Pergunta no maxPromotor](#)

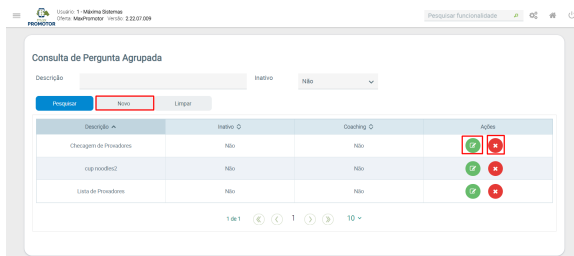
## 1.0 Cadastrando Pergunta

1.1 Ao acessar a **área administrativa** do maxPromotor no menu lateral esquerdo , clique na opção **Pesquisas e tarefas >> Pergunta agrupada**.

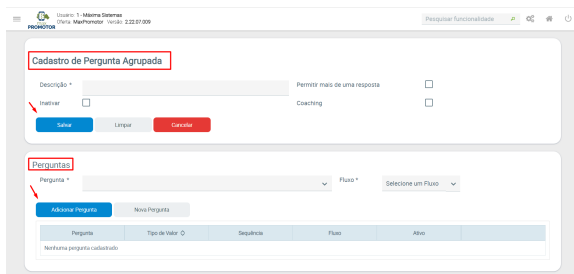


1.2 Na tela de pergunta agrupada além de inserir pergunta clicando em **Novo** para cadastrar, é possível

editar  e excluir  pergunta agrupada já cadastrada.



1.3 Ao clicar em novo Informe o nome do agrupamento e selecione quais perguntas serão inseridas nele, ao término clique em **Salvar**.



[Voltar](#)



Não encontrou a solução  
que procurava?

Sugira um artigo