Como consultar clientes positivados por uma equipe ou por um RCA em determinado período?

Produto: Portal Executivo

Alertas

Esse relatório que é comparável a rotina 315, permite verificar quais clientes ativos foram positivados em uma equipe (ou por
um RCA) em um determinado período. Veja informações como a Data de Última Compra dos clientes e a praça à qual ele pertence. Opções de agrupamento de dados estão disponíveis no grid de dados de clientes.

1.0 Na página inicial do Portal Executivo, clique na aba **Vendas** e posteriormente em positivação de clientes.

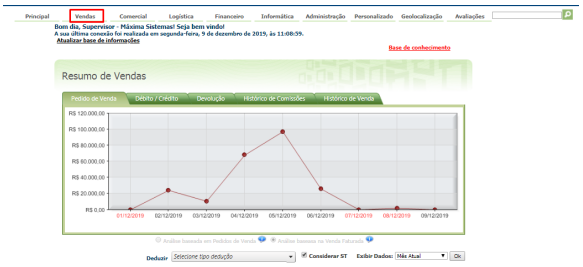

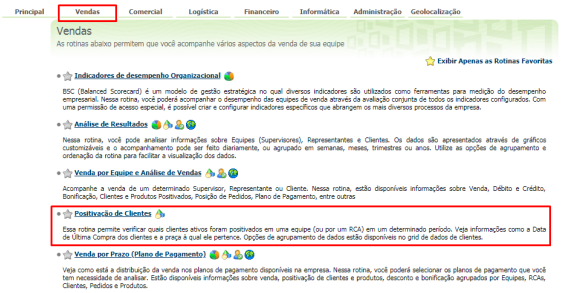

1.1 Preencha os itens que compõem a estrutura da página como: **Período:** Selecione o intervalo de datas que deseja consultar e **Filial.** Preencha os campos de pesquisa conforme a necessidade, em seguida, basta clicar em **Pesquisar** para obter os dados solicitados.

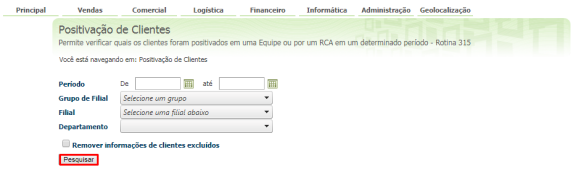

Não encontrou a solução que procurava?

Sugira um artigo

Artigos Relacionados

- Relatório de clientes positivados
- Como cadastrar clientes pelo aplicativo do maxPedido
- Como configurar detalhes na listagem de clientes
- Como acompanhar o desempenho da equipe pelo aplicativo maxGestão ?
- Como cadastrar uma Equipe no maxPromotor?