
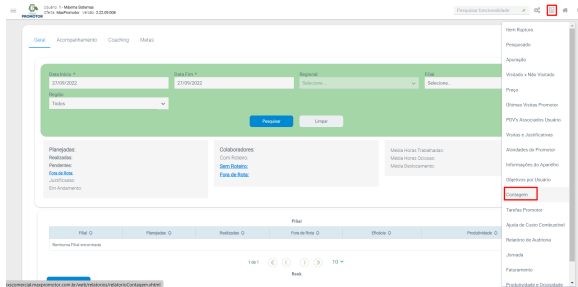


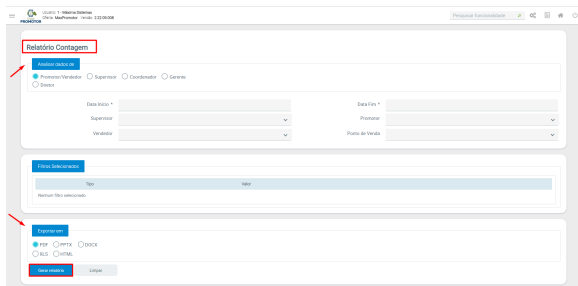
Como consultar Relatório Contagem no maxPromotor?

Produto: maxPromotor

1.0 Ao acessar a área administrativa do maxPromotor no ícone  do lado direito da tela, clique na opção **Contagem**.



1.2 Preencher todos os filtros conforme a necessidade, lembrando que as opções que tem o asterisco (*) são obrigatório o preenchimento. Na opção **Exportar em** selecione o tipo de extensão que será gerado e clique em **Gerar Relatório**.

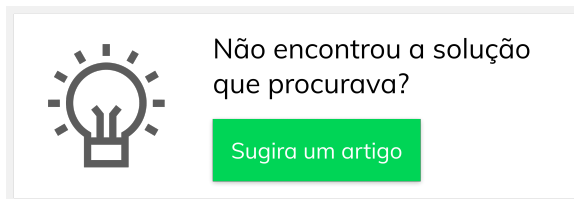


1.3 Será emitido um relatório com as informações da visita ao cliente do promotor.

Maxima Sistemas		CONTAGEM		Período: 05/12/2018 a 15/02/2019					
Supervisor	Promotor/Ven	Nome Fantasia	Checkin	Checkout	Tempo Perm	Tempo	UR Com	Pres Vis	Via
S	8	10/12/2018	Bat Cavema	Marcão Wayne	16:05:40	16:10:55	Sm115eq	Baq	
Pesquisa no Cliente									
ContProd	Ref	Produto	Última	Anc. Contagem /	Pen. Contagem /	UR. Contagem /	Estoque	Dias	
Auditoria									
1000000		Interrogatório	-	-	-	-	0	0	
1000001		Investigar	-	-	-	-	0	0	

[Voltar](#)

Artigo revisado pelo analista Renan Ribeiro



Artigos Relacionados

- [Como visualizar relatório de Entregas](#)
- [PDV não aparece no painel do MaxPromotor Web, o que fazer?](#)
- [Configuração do Aplicativo MaxPromotor – Primeiro Acesso](#)
- [Como cadastrar ação de ruptura e integração com maxPedido no maxPromotor](#)
- [Instruções para trabalhar com Relatório de Canhotos](#)