


# Como consultar relatório de últimas visitas do promotor?

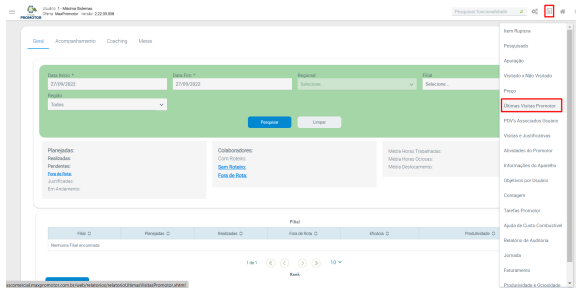
Produto: maxPromotor

maxPromotor 2.0 ou superior.

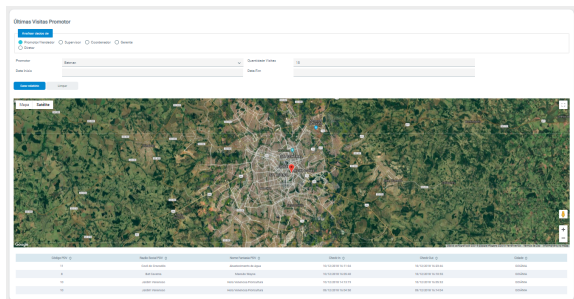
## Artigos Relacionados

- [Como visualizar relatório de Entregas](#)
- [PDV não aparece no painel do MaxPromotor Web, o que fazer?](#)
- [Configuração do Aplicativo MaxPromotor – Primeiro Acesso](#)
- [Como cadastrar ação de ruptura e integração com maxPedido no maxPromotor](#)
- [Instruções para trabalhar com Relatório de Canhotos](#)

1.0 Ao acessar a área administrativa do maxPromotor no ícone  do lado direito da tela, clique na opção **Últimas Visitas Promotor**.



1.2 Preencher todos os filtros conforme a necessidade, lembrando que os campos de Usuário e Quantidade de Visitas são obrigatório o preenchimento. Ao clicar na opção **Gerar Relatório** será emitido o mapa com as vistas do Promotor e abaixo as suas ultimas visitas de acordo com os filtros que foram preenchidos.



[Voltar](#)

*Artigo revisado pelo analista Renan Ribeiro*



Não encontrou a solução que procurava?

[Sugira um artigo](#)